

RELATÓRIO DETALHADO QUADRIMESTRAL

Terceiro quadrimestre 2024

Tunápolis - SC



Lei complementar 141/2012

- Define os recursos mínimos para a saúde, com base no 15% da arrecadação dos impostos estaduais e 12% da arrecadação dos impostos municipais.
- Reforça o papel do Controle Social na gestão do SUS e garante a participação da sociedade na formulação das políticas de saúde.



Dados sócio-demográficos

Pessoas no programa Bolsa Família

Total no município: **173**

Porcentagem municipal: 3.52%

Média estadual: 3.00%

Média nacional: 26.55%

Pessoas com plano de saúde

Total no município: **496**

Porcentagem municipal: 10.09%

Média estadual: 10.00%

Média nacional: 25.31%

Demográficos



Primeira Infância

Crianças até 1 ano

101 2,24% da população

Crianças abaixo de 5 anos

260 5,77% da população

Idosos

Idosos de 60 até 80 anos

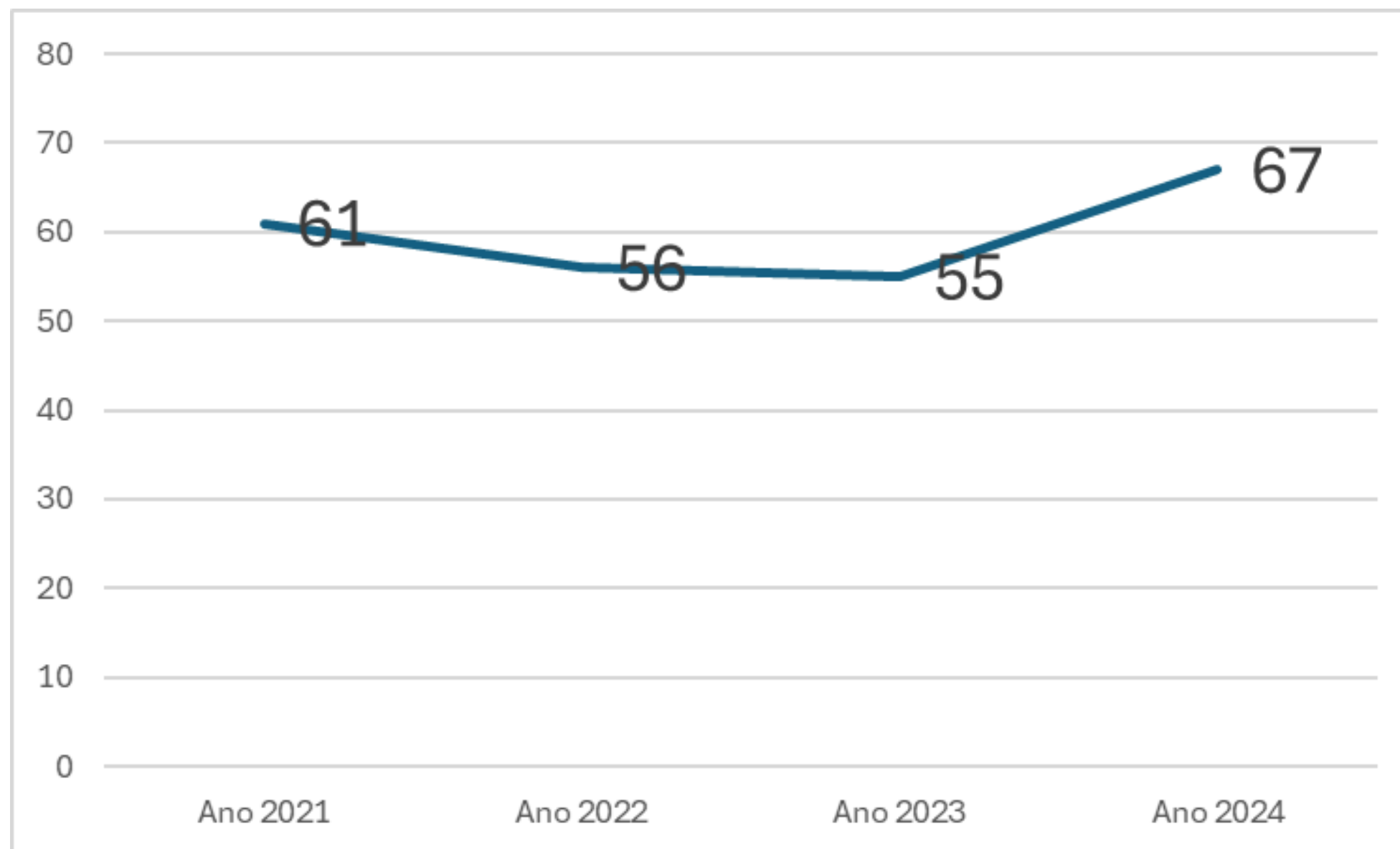
799 17,73% da população

Idosos acima de 80 anos

154 3,42% da população



Nascidos Vivos



Taxa de Natalidade
Município: 12,31
Região extremo oeste: 11,86
Estado SC: 12,31



Dados morbi-mortalidade



Causas Capítulos	2023	2024	% Municipio	% Estado
Alg dças infecciosas e parasitárias	2	0	0	4,44
Neoplasias (tumores)	8	14	30,43	21,13
Doenças endócrinas nutricionais e metabólicas	0	6	13,04	5,89
Transtornos mentais e comportamentais	0	1	2,17	4,56
Doenças do sistema nervoso	4	2	4,35	4,56
Doenças do aparelho circulatório	12	11	23,91	26,58
Doenças do aparelho respiratório	6	5	10,87	12,03
Doenças do aparelho digestivo	2	0	0,00	4,92
Doenças do aparelho geniturinário	0	1	2,17	3,74
Mal Definidas	0	1	2,17	
Causas externas	3	5	10,87	9,8
Total	37	46		



Dados Internação hospitalar



Capítulo CID-10	2023	2024
I. Algumas doenças infecciosas e parasitárias	18	53
II. Neoplasias (tumores)	105	65
III. Doenças sangue órgãos hemat e transt imunitár	1	2
IV. Doenças endócrinas nutricionais e metabólicas	8	7
V. Transtornos mentais e comportamentais	29	30
VI. Doenças do sistema nervoso	17	21
VII. Doenças do olho e anexos	5	3
VIII. Doenças do ouvido e da apófise mastóide	1	4
IX. Doenças do aparelho circulatório	72	59
X. Doenças do aparelho respiratório	87	92
XI. Doenças do aparelho digestivo	65	68
XII. Doenças da pele e do tecido subcutâneo	30	10
XIII. Doenças sist osteomuscular e tec conjuntivo	35	55
XIV. Doenças do aparelho geniturinário	39	51
XV. Gravidez parto e puerpério	43	47
XVI. Algumas afec originadas no período perinatal	13	19
XVII. Malf cong deformid e anomalias cromossômicas	2	3
XVIII. Sint sinais e achad anorm ex clín e laborat	16	10
XIX. Lesões enven e alg out conseq causas externas	46	66
XXI. Contatos com serviços de saúde	12	14
Total	644	679

Fonte: Ministério da Saúde - Sistema de Informações Hospitalares do SUS (SIH/SUS)



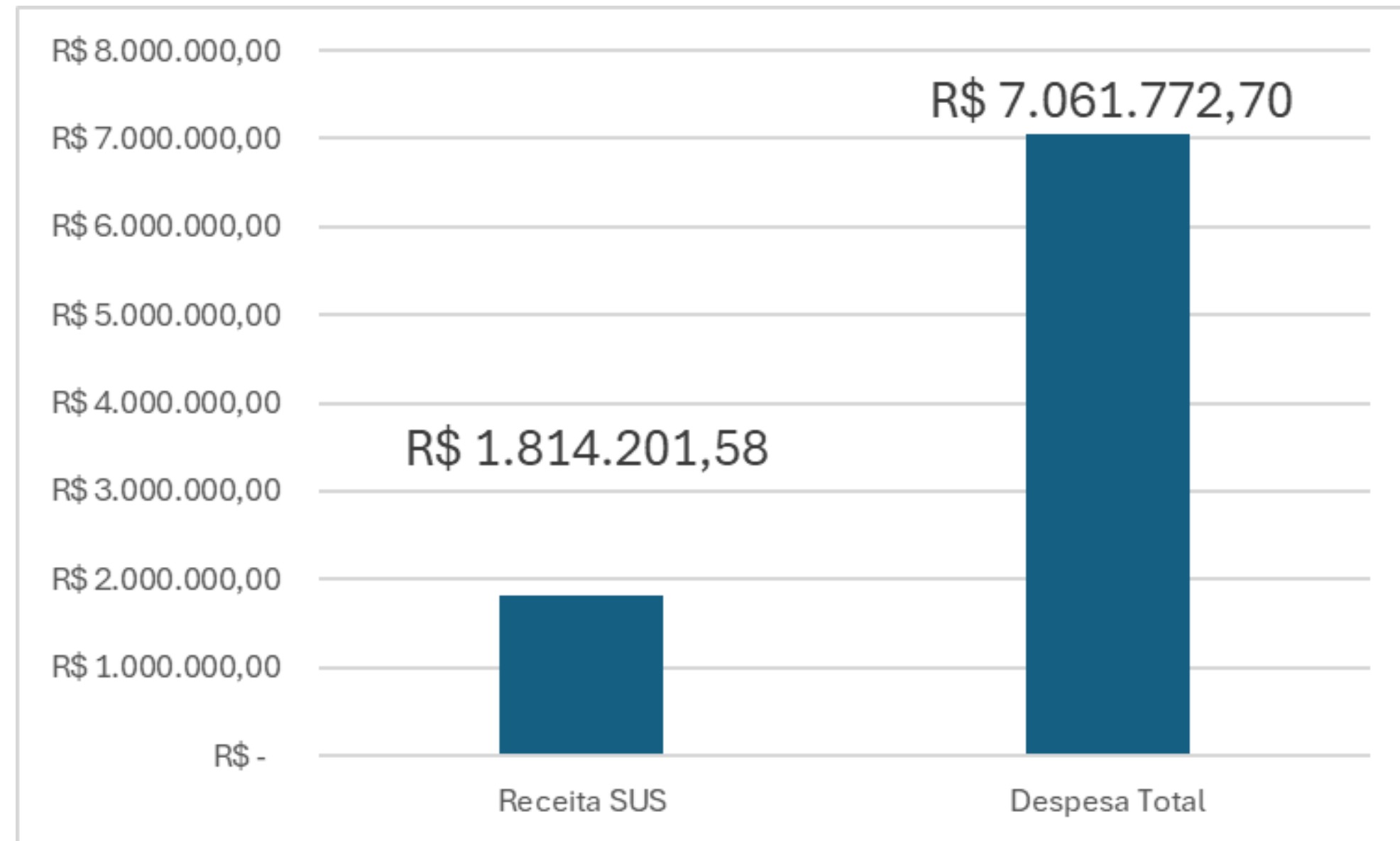
Produção atenção básica

Procediementnos	Qtde
Consultas Médicas ESF	21090
Consulta em Psiquiatria	670
Atendimento Enfermeiros	9360
Procedimentos Técnicas de Enfermagem ESF	40056
Atendimentos Dentista	2918
Atendimento farmácia básica	27.017
Psicólogo Clínico	1229
Nutricionista	682
Assistente social	247
Fisioterapeuta	1367
Agente Comunitária de Saúde	24363

Os atendimentos resultaram 96418 procedimentos



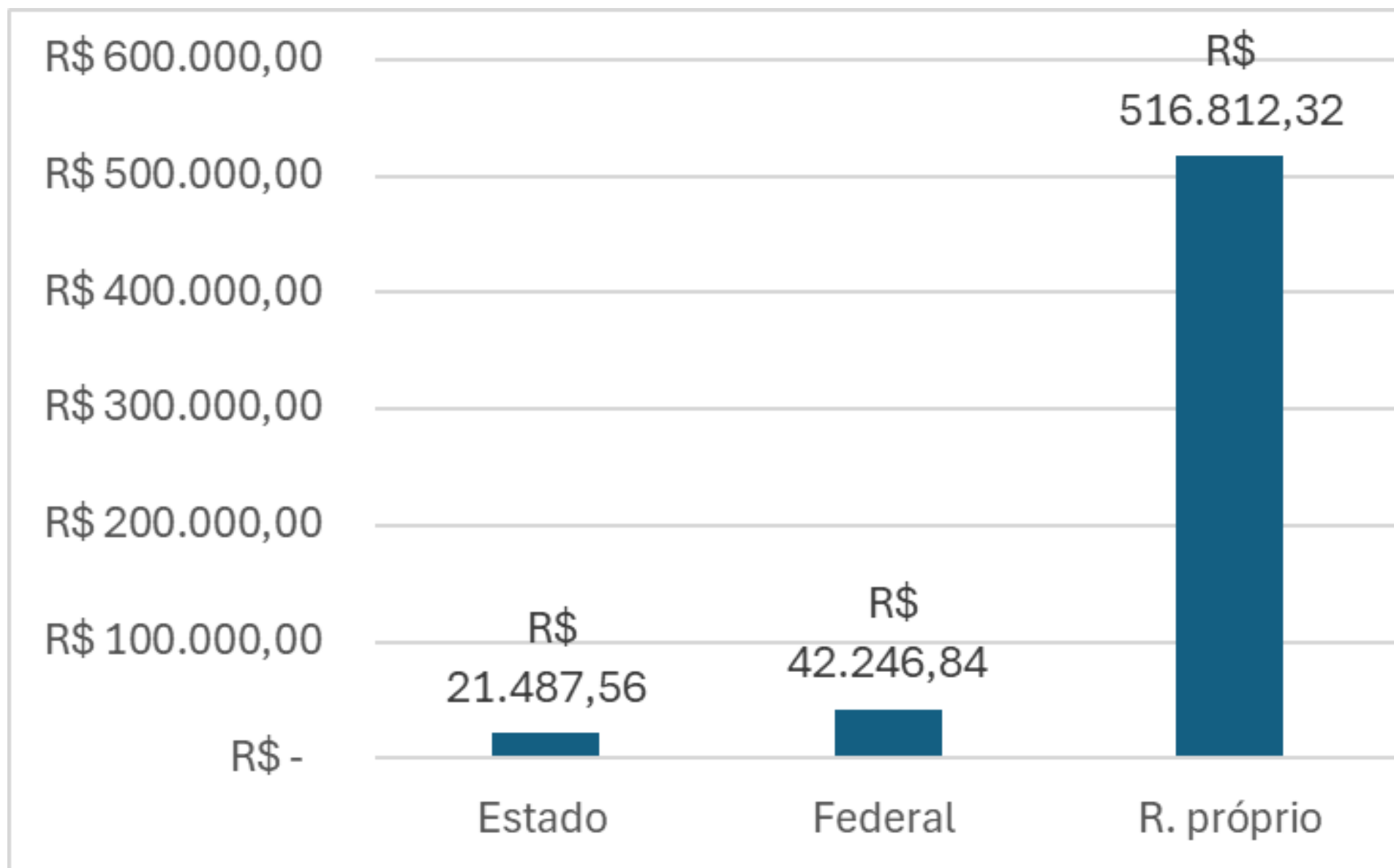
Financiamento Atenção Básica



74,31 % Recursos Próprios

Assistência farmacêutica

27.017 atendimentos
2.809.297 itens dispensados



87,66% Recursos próprios



Produção Ambulatorial Média e alta complexidade

Laboratório análises clínicas

41.229 Exames Laboratoriais

R\$ 115.710,12

R\$ 219.558,63



Cis Ameosc

Ultrassonografia	447
Tomografia	117
Fonaudiologia	368
Ressonância Magnética	115
Densitometria	72

Total de 2874 procedimentos
R\$ 287.345,74



Credenciamentos Municipais

Ultrassonografia	274
Mamografia	26
Ressonância Magnética	258
Densitometria	17

Total de 575 procedimentos

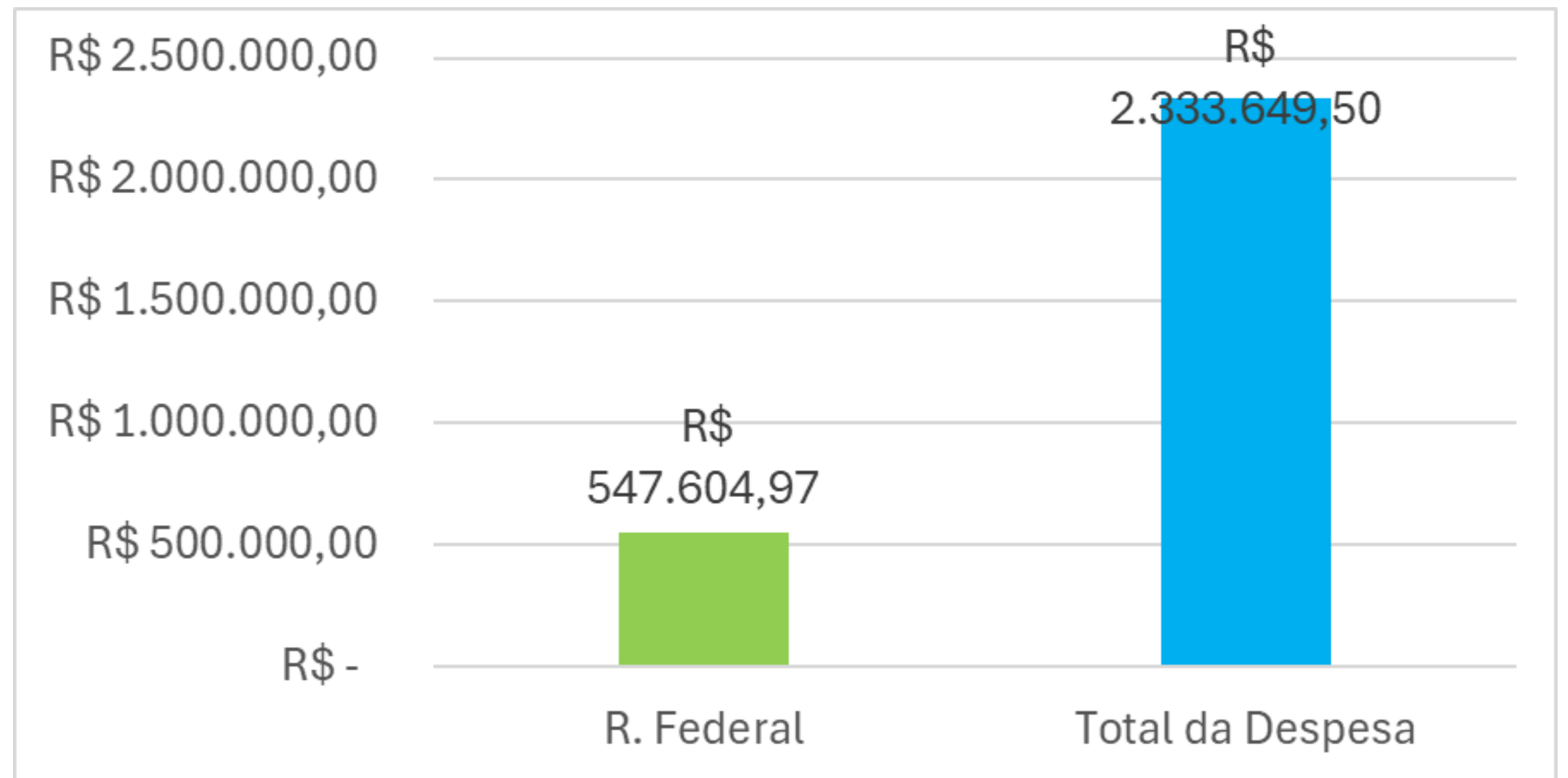




Tratamento fora Município

Km Rodados	515.560
Pacientes transportados	6489
Acompanhantes	2165
Número de viagens	2115

Financiamento MAC



76,53 % Recursos Próprios

Emendas Impositivas, EC 86/2015

