

A blue pen is positioned diagonally on the left side of the page, pointing towards the bottom right. The background features a faint, light blue bar chart with several bars of varying heights. The overall color palette is a mix of light and dark blues.

# 1º Relatório do Quadrimestre Anterior 2023

---

TUNÁPOLIS - SC

# População

- No sistema ESUS-AB vinculadas as microáreas existem 5236 pessoas.
- Na estimativa do último censo, a população era de 5.018 pessoas.

Identificação do usuário / cidadão - Faixa etária

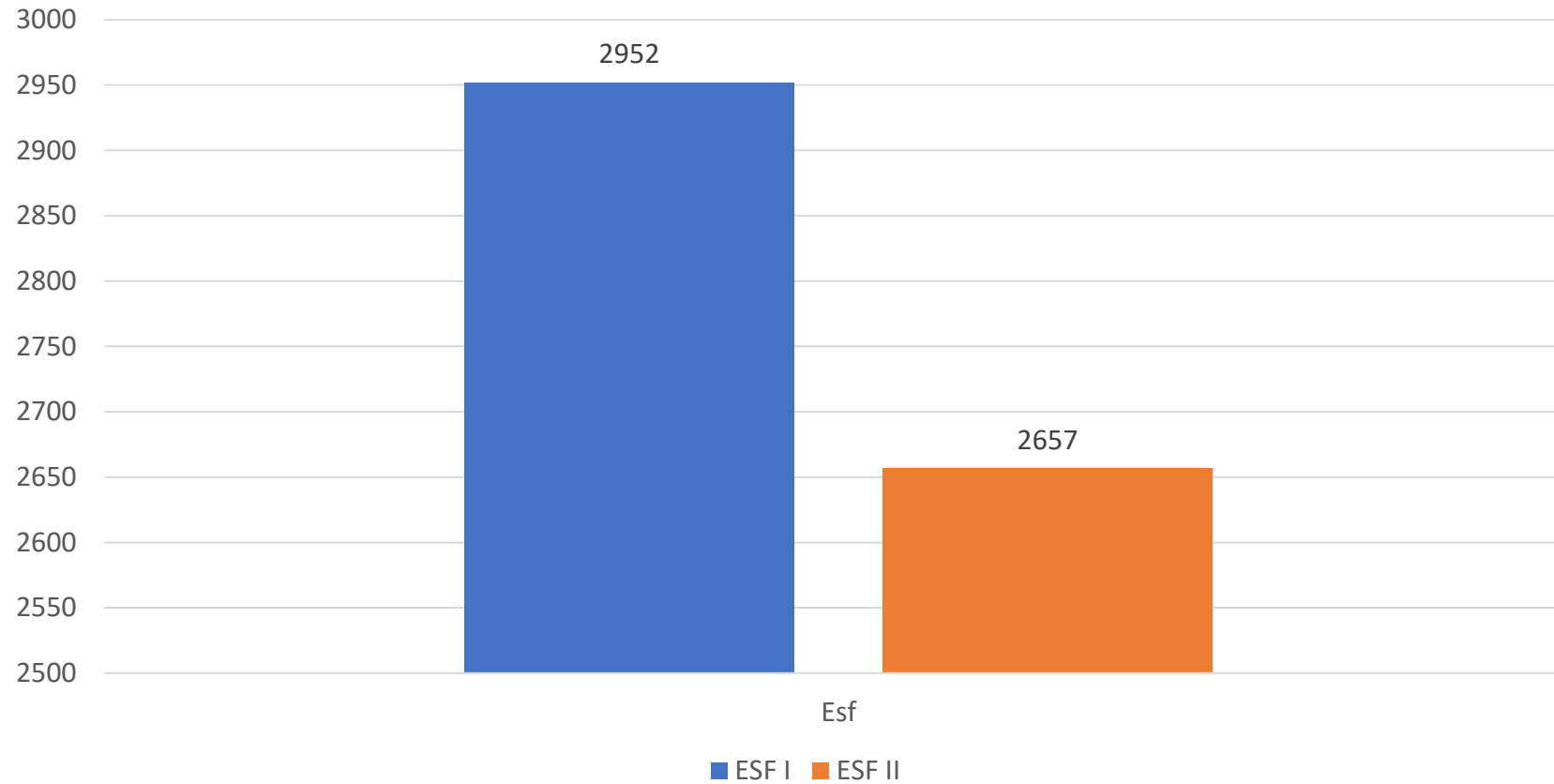
Descrição	Masculino	Feminino	N. Inf	Total
Menos de 01 ano	30	27	0	57
01 ano	31	27	0	58
02 anos	42	37	0	79
03 anos	37	30	0	67
04 anos	32	27	0	59
05 a 09 anos	156	136	0	292
10 a 14 anos	160	149	0	309
15 a 19 anos	165	146	0	311
20 a 24 anos	149	155	0	304
25 a 29 anos	188	156	0	344
30 a 34 anos	198	183	0	381
35 a 39 anos	174	169	0	343
40 a 44 anos	192	192	0	384
45 a 49 anos	162	175	0	337
50 a 54 anos	213	184	0	397
55 a 59 anos	207	170	0	377
60 a 64 anos	189	142	0	331
65 a 69 anos	132	139	0	271
70 a 74 anos	118	113	0	231
75 a 79 anos	82	69	0	151
80 anos ou mais	63	90	0	153
Não informado	0	0	0	0
<b>Total:</b>	<b>2720</b>	<b>2516</b>	<b>0</b>	<b>5236</b>

23,52%

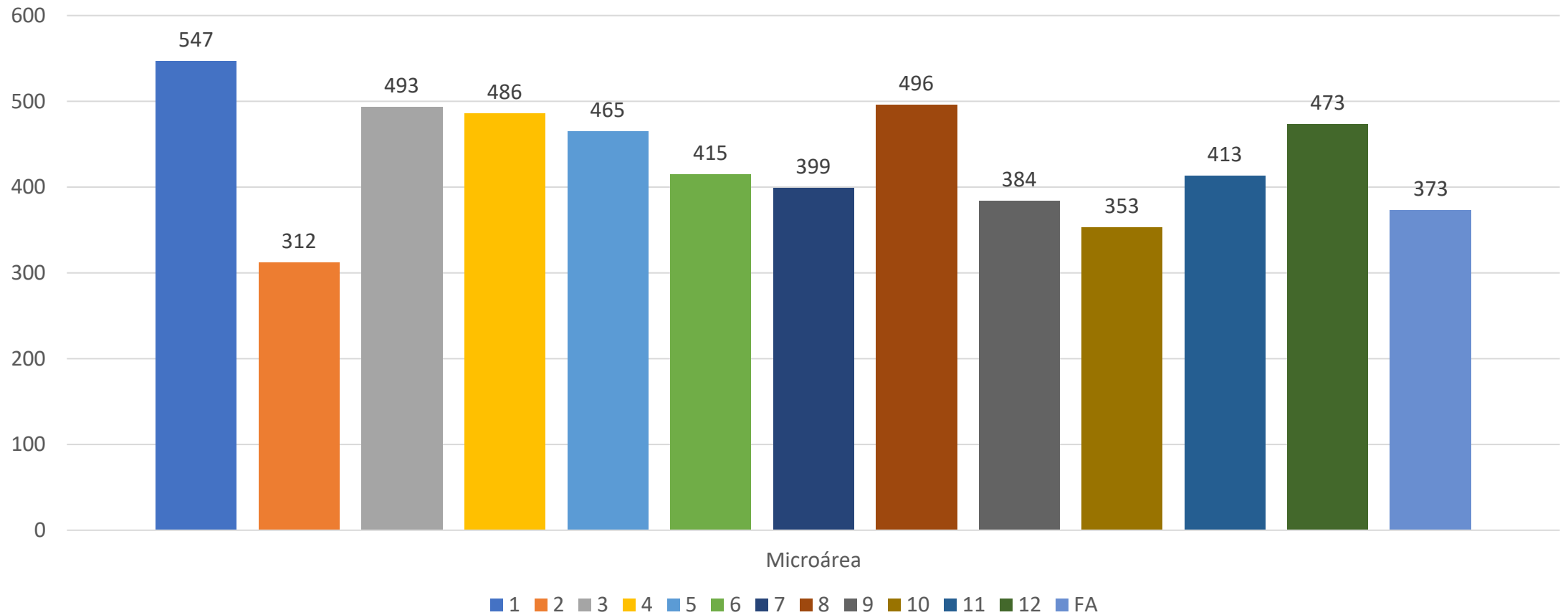
54,75%

21,71%

# População



# População



# Nascidos Vivos

- Ocorreu um pequeno aumento no número de nascimentos ao realizarmos uma comparação com o mesmo período no ano passado.

2022					
Tipo de Parto	Jan.	Fev.	Mar.	Abr.	Total
Vaginal	2	1		2	5
Cesário	4	3	2	5	14
Total	6	4	2	7	19

2023					
Tipo de Parto	Jan.	Fev.	Mar.	Abr.	Total
Vaginal	2		4	1	7
Cesário	3	2	3	3	11
				2	
Total	5	2	7	6	20

Acesso aos dados em 11/05. Dados de 2023 são parciais. Podem sofrer alterações.

# Morbidade Hospitalar

- Ocorreu um aumento de 27,77% nas internações se compararmos ao mesmo período do ano passado.
- Neste ano, a principal causa de internação neste período foi as neoplasias (19,56%), seguido pelas lesões env. E causas externas (13,76%) e doenças do aparelho digestivo (13,04%).

Capítulo CID-10	(jan.-mar.)	
	2022	2023
I. Algumas doenças infecciosas e parasitárias	6	5
II. Neoplasias (tumores)	13	27
III. Doenças sangue órgãos hemat e transt imunitár	1	-
IV. Doenças endócrinas nutricionais e metabólicas	2	2
V. Transtornos mentais e comportamentais	2	3
VI. Doenças do sistema nervoso	3	1
VII. Doenças do olho e anexos	-	1
IX. Doenças do aparelho circulatório	9	16
X. Doenças do aparelho respiratório	13	9
XI. Doenças do aparelho digestivo	17	18
XII. Doenças da pele e do tecido subcutâneo	2	9
XIII. Doenças sist osteomuscular e tec conjuntivo	5	4
XIV. Doenças do aparelho geniturinário	8	10
XV. Gravidez parto e puerpério	9	7
XVI. Algumas afec originadas no período perinatal	1	-
XVIII. Sint sinais e achad anorm ex clín e laborat	3	5
XIX. Lesões enven e alg out conseq causas externas	12	19
XXI. Contatos com serviços de saúde	2	2
TOTAL	108	138

# Mortalidade

- No primeiro quadrimestre de 2023 predominaram os óbitos devido a doenças do aparelho respiratório (27,27%).
- Em seguida podemos identificar as doenças do aparelho circulatório e neoplasias.

CAUSAS CAPÍTULOS	1 QUADRI. 2022	1 QUADRI. 2023
Alg dças infecciosas e parasitárias		1
Neoplasias (tumores)	1	2
Transtornos mentais e comportamentais	1	
Doenças do sistema nervoso	1	
Doenças do aparelho circulatório	4	2
Doenças do aparelho respiratório		3
Doenças do aparelho digestivo		1
Causa externa	3	1
		1
	10	11

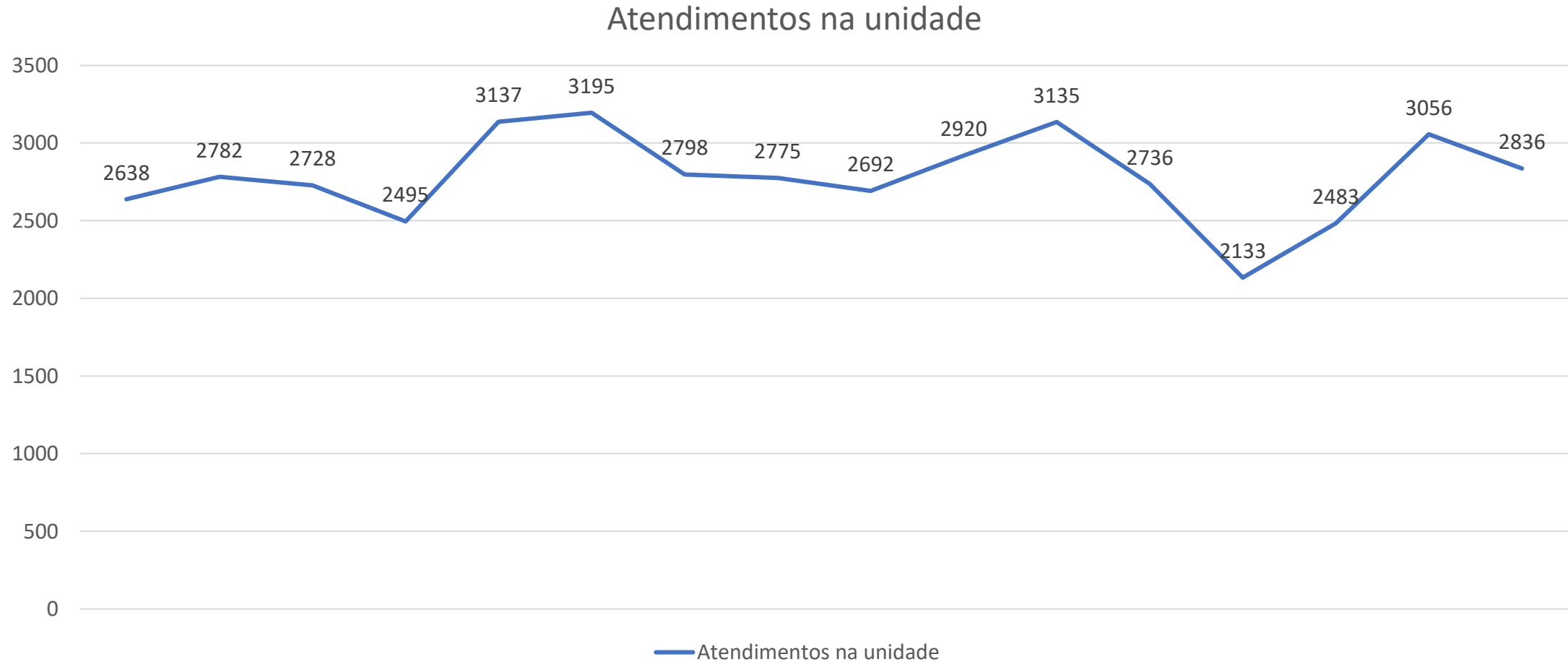
## Dados da Produção de Serviços no SUS

- Total de procedimentos na Atenção Básica realizados de **Janeiro a abril**: 34039
- Entre os quais, os que tiveram maior quantidade são:

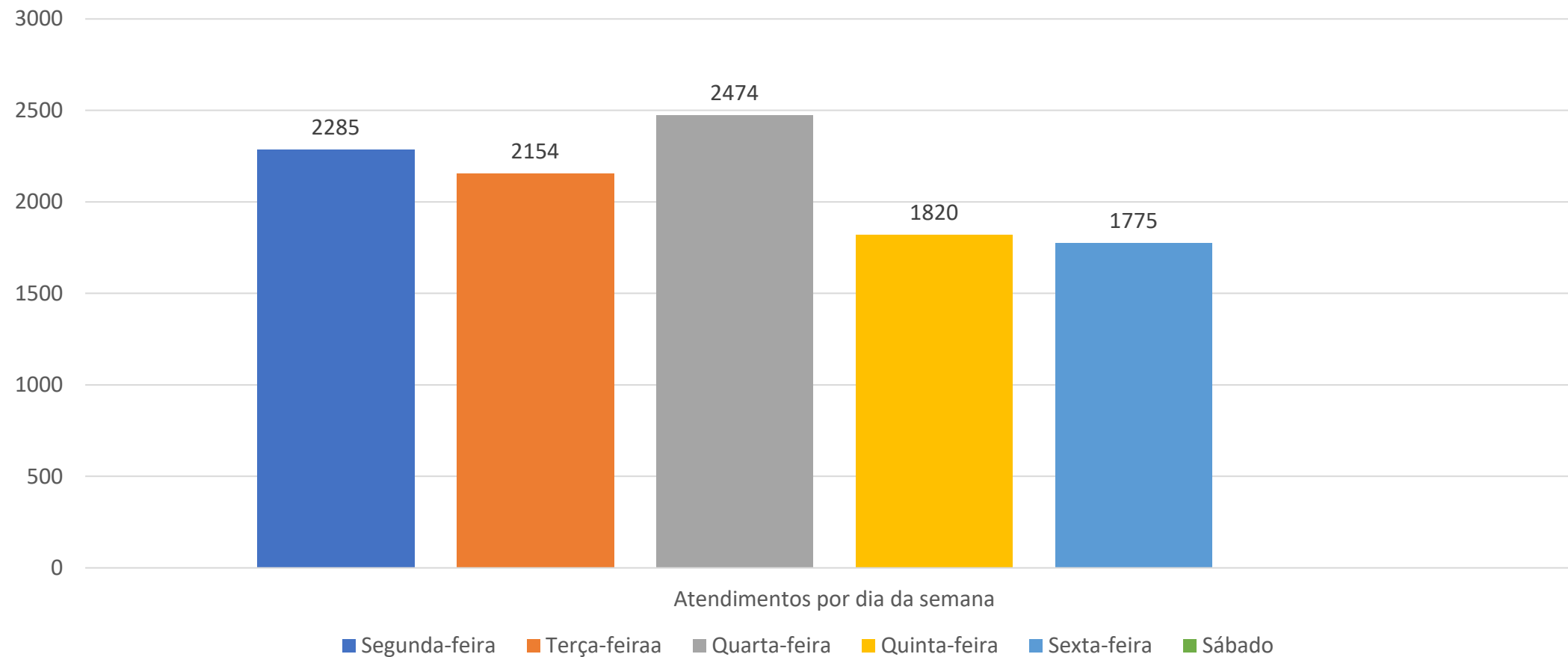
Procedimentos mais frequentes	Quantidade
Avaliação antropométrica	6311
Aferição de temperatura	5663
Aferição de pressão arterial	5606
Consulta medica em atenção primária	5583
Consulta de profissionais de nível superior na atenção primária (exceto médico)	4244
Administração de medicamentos por via intramuscular	709
Tratamento em reabilitação	407
Orientação de higiene bucal	333
Glicemia capilar	301
Terapia individual	297
Atendimento individual em psicoterapia	294
Curativo simples	281
Raspagem alisamento e polimento supragengivais (por sextante)	243
Restauração de dente permanente posterior com resina composta	240



# Atendimentos na Unidade de Saúde

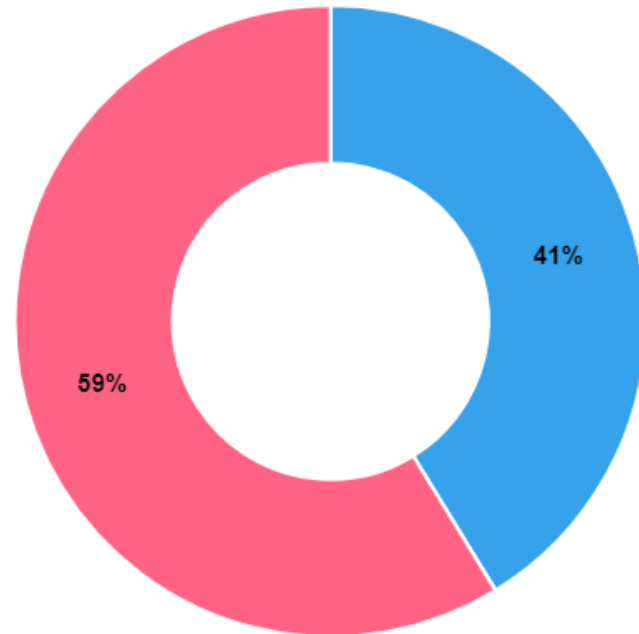


# Atendimentos na Unidade de Saúde – jan. a abr.



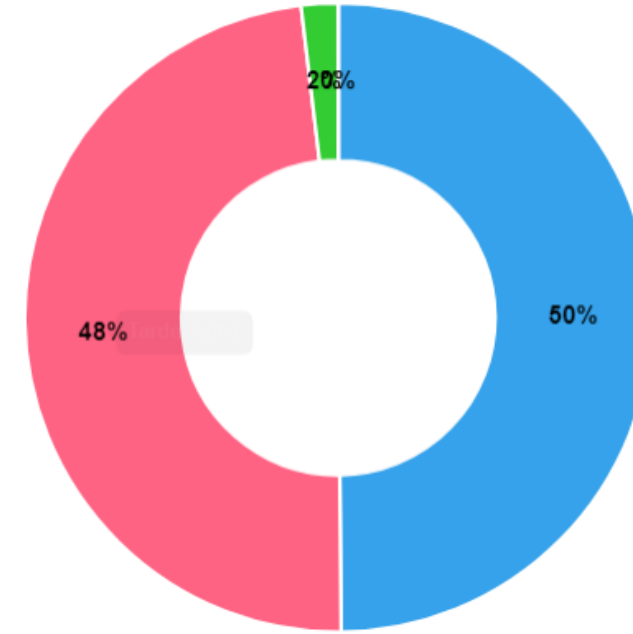
# Atendimentos na Unidade de Saúde

Atendimento por Sexo



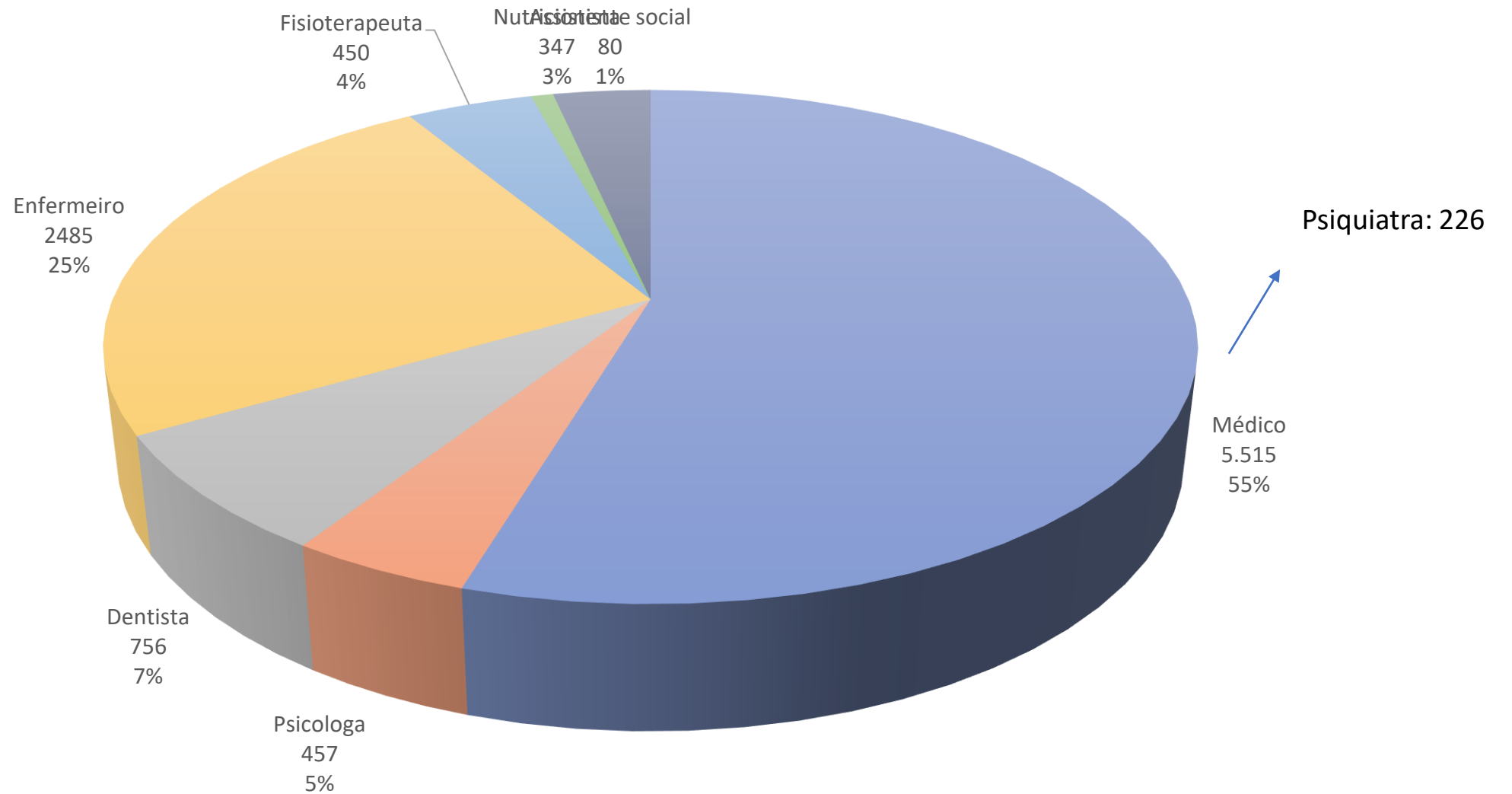
Masculino  
Feminino

Atendimento por Turno

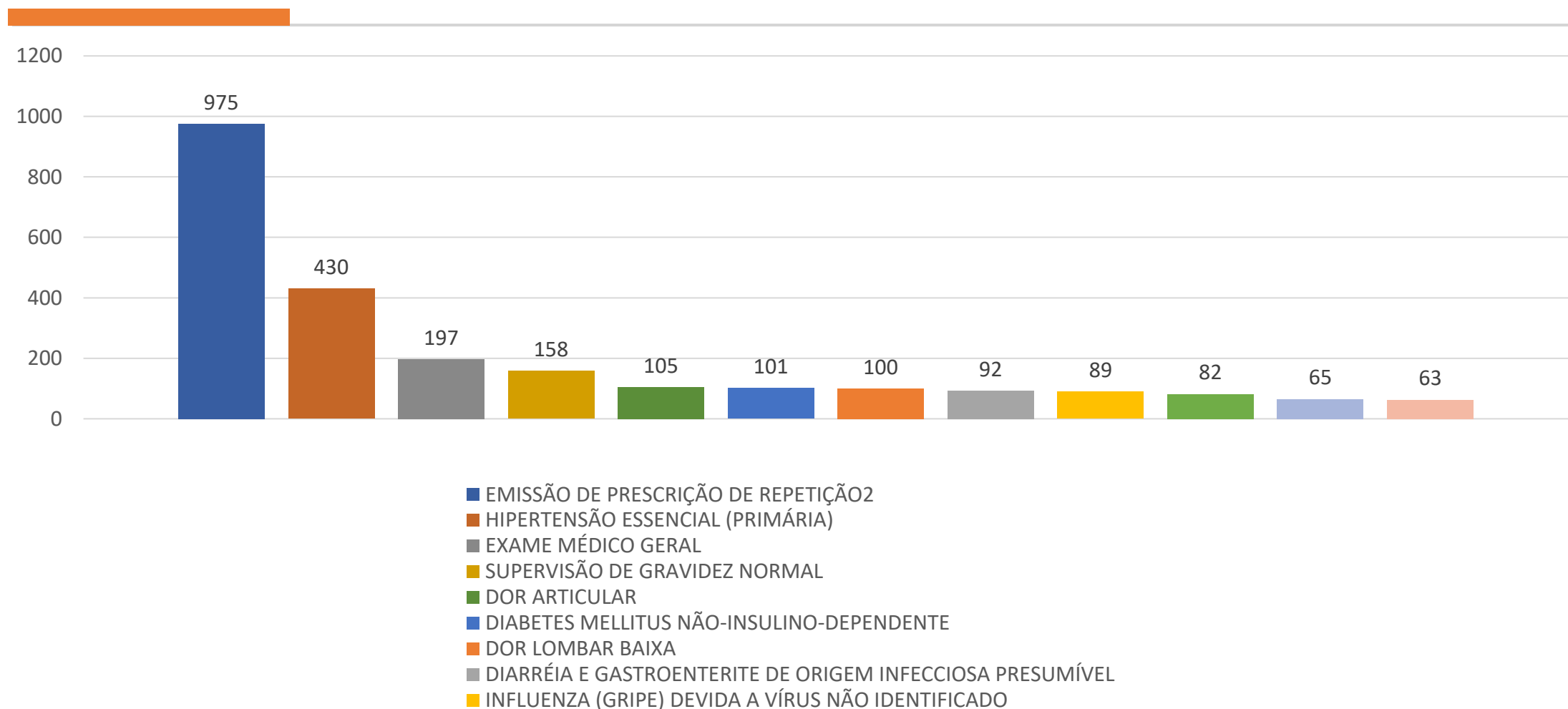


Manhã  
Tarde  
Noite  
Não informado

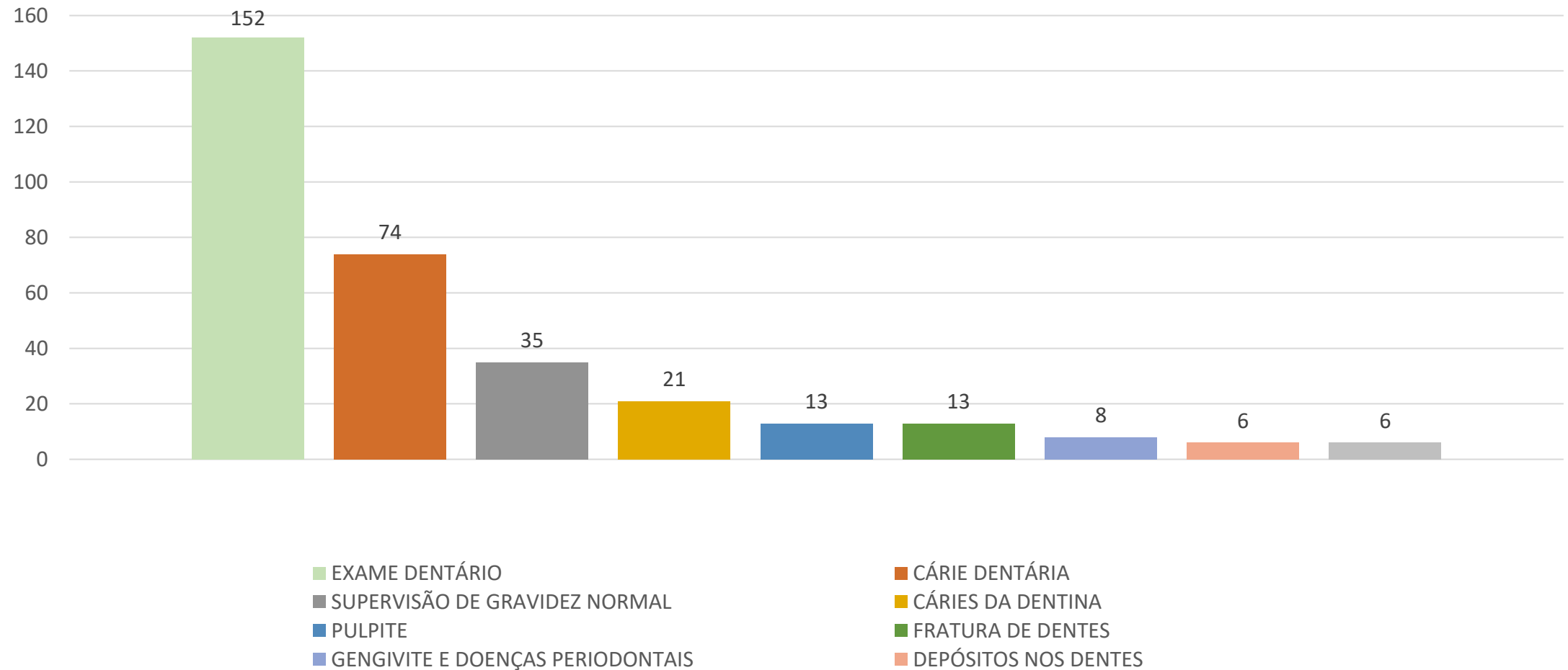
# Atendimentos por categoria profissional



# Principais motivos de consulta do quadrimestre - ESF



# Principais motivos de consulta do quadrimestre – Saúde Bucal



# Visitas do ACS

## Cadastros

Descrição	01/2023	02/2023	03/2023	04/2023	Total
Cadastro domiciliar e territorial	89	300	313	255	957
Cadastro individual	395	2.239	2.244	785	5.663
<b>Total</b>	<b>484</b>	<b>2.539</b>	<b>2.557</b>	<b>1.040</b>	<b>6.620</b>

## Produção

Descrição	01/2023	02/2023	03/2023	04/2023	Total
Atendimento domiciliar	0	0	0	0	0
Atendimento individual	0	0	0	0	0
Atendimento odontológico individual	0	0	0	0	0
Atividade coletiva	0	0	0	0	0
Avaliação de elegibilidade e admissão	0	0	0	0	0
Marcadores de consumo alimentar	0	0	0	0	0
Procedimentos individualizados	0	0	0	0	0
Síndrome neurológica por Zika / Microcefalia	0	0	0	0	0
Vacinação	0	0	0	0	0
Visita domiciliar e territorial	1.364	2.194	3.397	2.571	9.526
<b>Total</b>	<b>1.364</b>	<b>2.194</b>	<b>3.397</b>	<b>2.571</b>	<b>9.526</b>

# Atendimentos da farmácia – Jan. a Abr.

Medicamentos  
dispensados:  
892.632  
unidades

Medicamentos com mais saída	Quantidade
LOSARTANA POTÁSSICA 50MG	79620
HIDROCLOROTIAZIDA 25MG	54750
SINVASTATINA 20MG	53100
OMEPRAZOL 20MG	45042
ENALAPRIL 10MG	28680

Receitas  
atendidas:  
8079

Pacientes  
diferentes  
atendidos:  
3028



# Dados da Produção Atenção Ambulatorial Especializada e Hospitalar – Janeiro a março

Grupo procedimento	Qtd.
Ações de promoção e prevenção em saúde	94
Procedimentos com finalidade diagnóstica	10.026
Procedimentos clínicos	1.497
Órteses, próteses e materiais especiais	71
Ações complementares da atenção à saúde	4.018
TOTAL	15.706

Procedimento	Qnt.
Unidade de remuneração para deslocamento de paciente por transporte terrestre (cada 50 km )	3376
Atendimento / acompanhamento de paciente em reabilitação do desenvolvimento neuropsicomotor	1492
Coleta de material para exame laboratorial	1196
Hemograma completo	831
Dosagem de glicose	662
Análise de caracteres físicos, elementos e sedimento da urina	658
Dosagem de creatinina	644
Unidade de remuneração para deslocamento de acompanhante por transporte terrestre (cada 50 km de di	642
Dosagem de colesterol total	586
Dosagem de triglicerídeos	567
Dosagem de colesterol hdl	545
Dosagem de transaminase glutâmico-pirúvica (tgp)	425
Dosagem de transaminase glutâmico-oxalacética (tgo)	422
Dosagem de hormônio tireoestimulante (tsh)	373
Dosagem de colesterol ldl	262
Dosagem de potássio	258

# Transporte de pacientes

Pacientes/ Acompanhantes transportados

- Pacientes: **1514**
- Acompanhantes: 458

Viagens realizadas

- **673 ( 94 em aberto)**

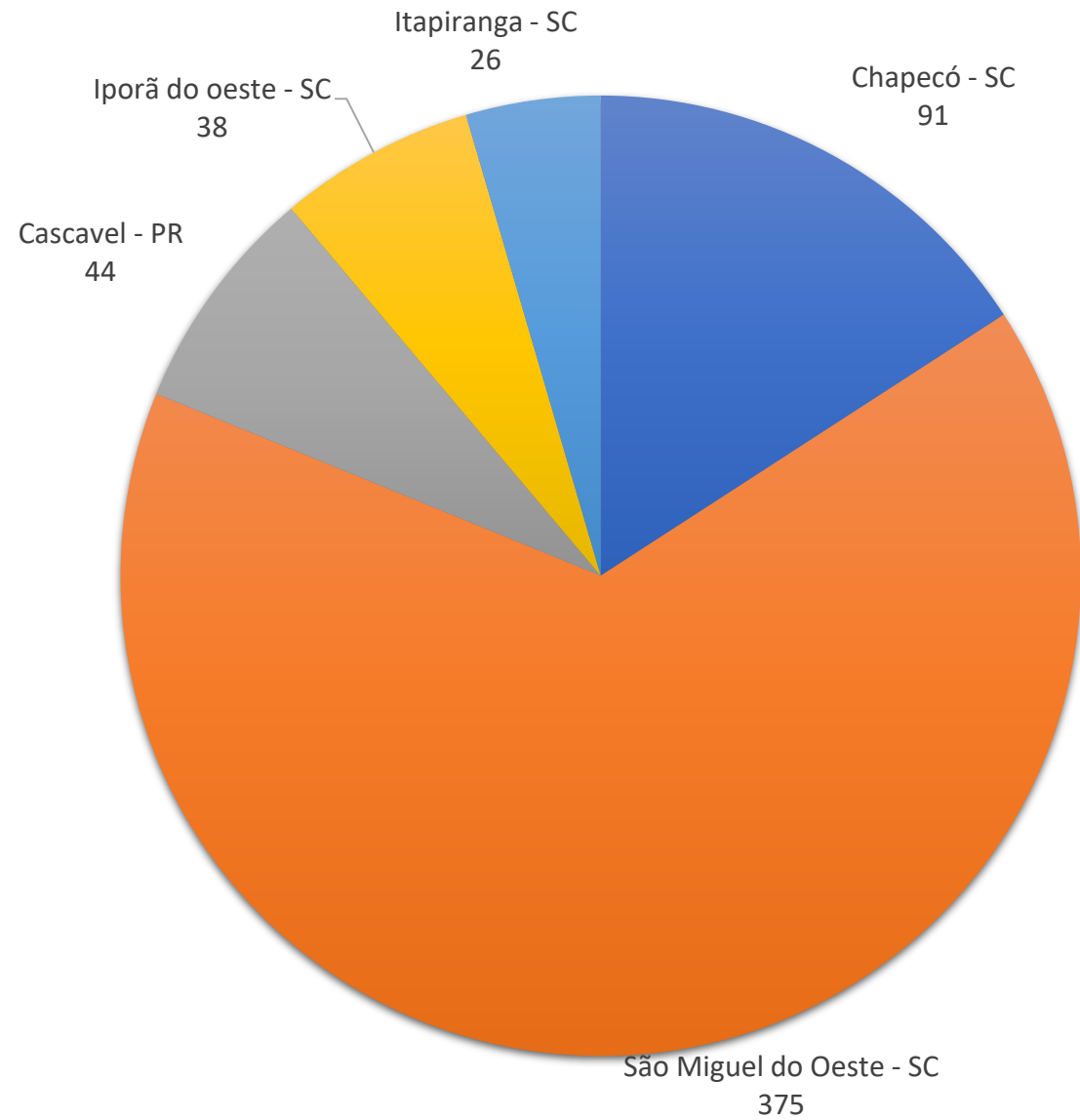
Km rodados

- **127.189 km**

Veículo com mais KM rodado

- **PULSE - RXW9C34- 26604 km**

## Destinos com mais viagens



# Orçamento

<b>RECEITAS FMS</b>	
Receitas de impostos	817.012,66
Receita de transferências constitucionais e legais	9.728.341,99
<b>TOTAL DE RECEITAS</b>	<b>10.545.354,65</b>

<b>DESPESAS LIQUIDADAS FMS</b>	
Atenção Básica	1.984.449,73
Assistência hospitalar e ambulatorial	630.261,31
Vigilância sanitária	58.203,10
Vigilância epidemiológica	7.173,89
<b>TOTAL DE DESPESAS</b>	<b>2.680.088,03</b>

<b>CÁLCULO APLICAÇÃO EM SAÚDE</b>	
<b>Valor Mínimo a ser Aplicado (15%)</b>	<b>1.581.803,20</b>
<b>VALOR GASTO EM SAÚDE (despesas liquidadas)</b>	<b>1.885.486,44</b>
<b>% de Gastos com Saúde</b>	<b>17,88%</b>
<b>Valor gasto além do mínimo exigido</b>	<b>303.683,24</b>

# Orçamento- despesas liquidadas

