






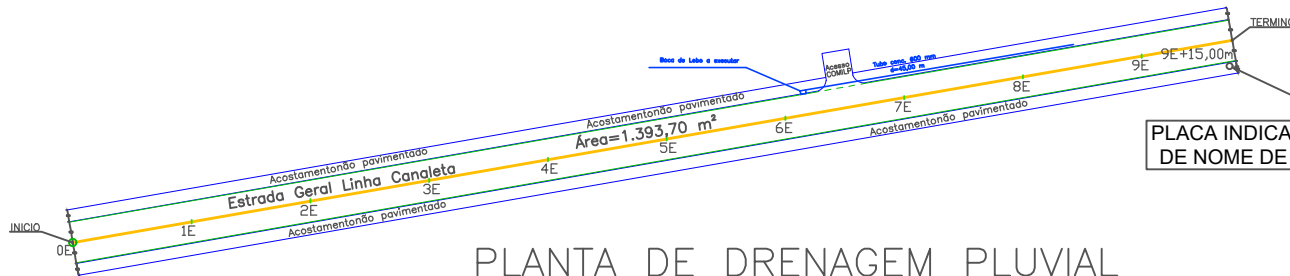


PLANTA ARQUITETÔNICA
ESCALA: 1:500

-  PAVIMENTAÇÃO ASFÁLTICA SOBRE LEITO NATURAL
-  ACOSTAMENTO SOBRE LEITO NATURAL
-  Faixa de pedestres:
Largura: 0,40m a cada 0,40m
Comprimento: 4m 
-  PARE Placa de sinalização de trânsito
-  Faixa do eixo da via, espessura 15 cm na cor amarelo ouro
-  Faixa de bordo da via, espessura 15 cm na cor branca



PLANTA DE DRENAGEM PLUVIAL
ESCALA: 1:500

Espaço reservado para comentários e observações.			
Obs: Pavimentação Asfáltica Sobre Leito Natural			
Proprietário: Prefeitura Municipal de Tunápolis			
Endereço: Estrada Municipal da Linha Canaleta, Tunápolis, SC		Área total de pavimentação: 1.393,70 m²	
Projeto: Arquitetônico		Item: Arquitetônico	
Escala: 1:850	Desenho: Leonardo	Data: 03/03/2023	Folha: 3
Responsável Técnico: Leonardo Ives Massing Moreira Engenheiro Civil - CREA-SC 140.221-0			3