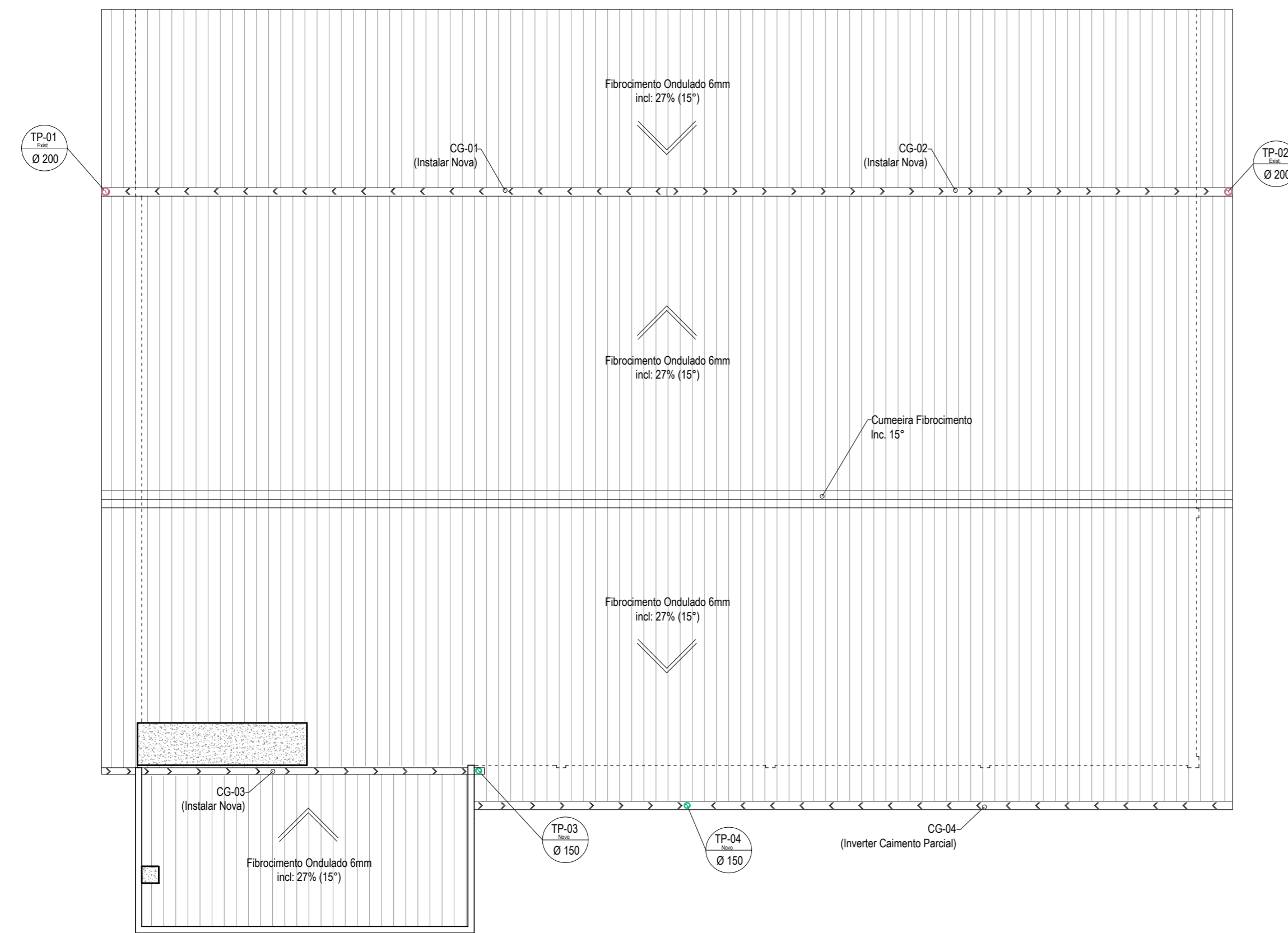
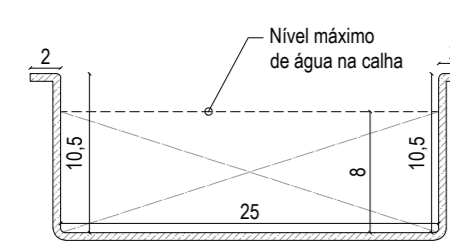




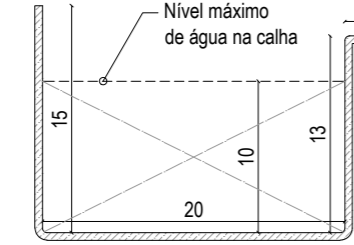
Recortar



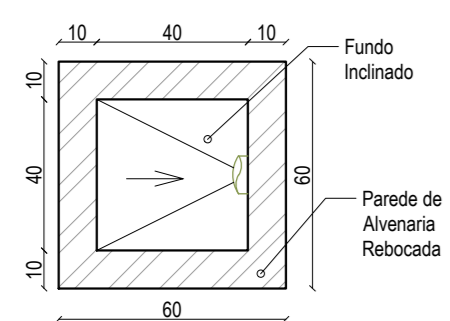
PLANTA BAIXA
Instalações Pluviais
Nível de Cobertura
Escala: 1/100



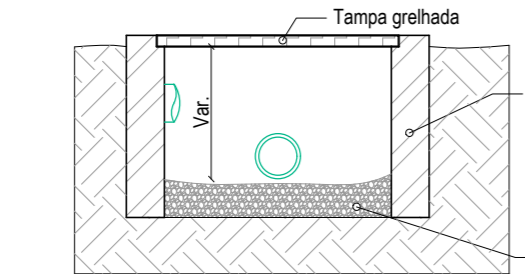
Área molhada mínima: 200cm²
Desenvolvimento: 50cm
Inclinação mínima: 1%
Chapa Galvanizada nº 24



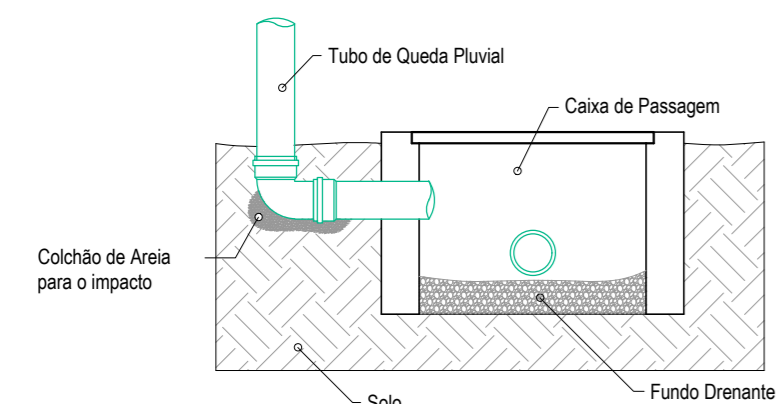
Área molhada mínima: 200cm²
Desenvolvimento: 50cm
Inclinação mínima: 1%
Chapa Galvanizada nº 24



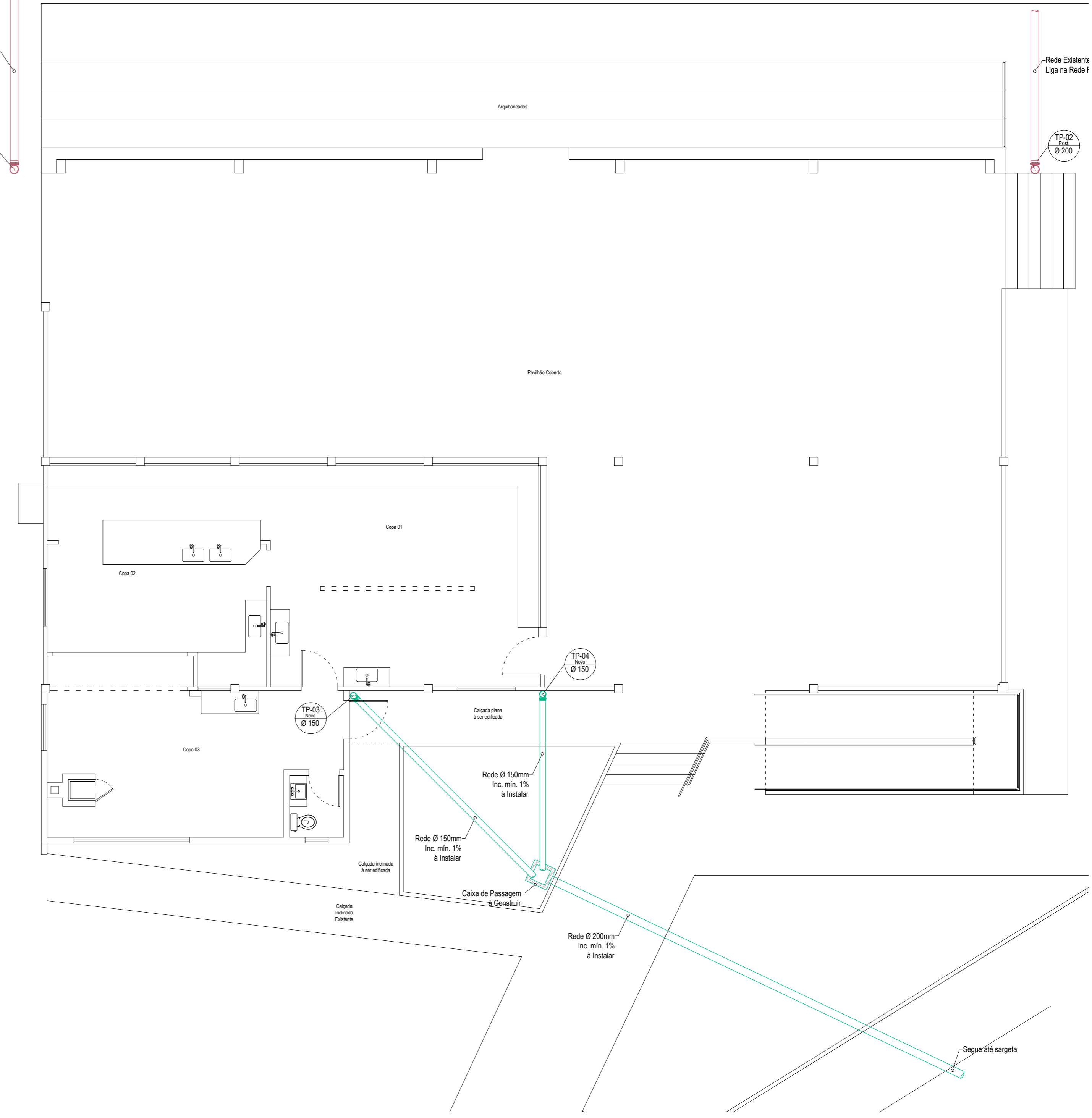
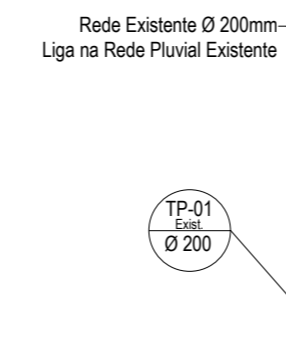
PLANTA BAIXA
Caixa de Passagem
Escala: 1/20



CORTE
Caixa de Passagem
Escala: 1/20



DETALHAMENTO
Tubo de Queda
Escala: 1/20



PLANTA BAIXA
Instalações Pluviais
Nível Solo
Escala: 1/75

LEGENDA	DISPOSITIVOS	SIMBOLOGIA	MEDIDAS
CG	Caixa Galvanizada	↘	Diâmetro (Ø)
CH	Condutor Horizontal	↔	Inclinação (i)
CP	Caixa de Passagem	↔	Distância (L)
RS	Ralo Seco	↔	Altura (h)
TP	Tubo de Queda Pluvial	↘	Milímetros
			Porcentagem
			Metros

NOTAS TÉCNICAS
- Deverá ser executada a instalação da tubulação conforme este projeto.
- Os cálculos detalhados de toda a instalação Pluvial se encontram no Memorial Descritivo.
- A tubulação não poderá estar assentada sobre quinas, arestas, ou superfícies cortantes.
- As medidas (principalmente em bitola e volume) deverão ser criteriosamente obedecidas.
- Os cálculos técnicos apresentados nesta prancha são resumo do constante no Memorial Descritivo.
- Todas as soldas na tubulação deverão ser antecedidas de limpeza do tubo/conexão e lixado da área a receber o adesivo.
- A caixa galvanizada deverá possuir inclinação mínima de 1% no sentido de escoamento (Tubo de Queda Pluvial).
- A calha galvanizada deverá possuir inclinação mínima de 1% no sentido de escoamento (Tubo de Queda Pluvial).
- A destinação das águas pluviais deverá ser a galeria pluvial.
- A destinação pluvial deverá ser preferencialmente na boca de lobo, não podendo, poderá ser na sarjeta.

Projeto: **SEHNEM ENGENHARIA**

Proprietário: **Município de Tunápolis - SC**

Assinatura: _____

Obra: REFORMA E AMPLIAÇÃO DO CENTRO ESPORTIVO MUNICIPAL

Local/Cidade: Avenida Cero Largo, Centro, Tunápolis-SC

Projeto: PLUVIAL

Referência: Planta Baixa - Instalações Pluviais - Nível Cobertura
 Planta Baixa - Instalações Pluviais - Nível Solo
 Detalhamento Caixa CG 01 e CG 02
 Detalhamento Caixa CG 03
 Planta Baixa - Caixa de Passagem
 Corte - Caixa de Passagem

Prancha: **01 / 01**

Escala: Indcada | Data: Agosto/2022 | Arquivo Digital: tunapolis_centro_esportivo_nv02.dwg | Desenho: Talor

Resp. Técnico: TALOR SEHNEM - CREA/SC 154411-3 | Assinatura: _____