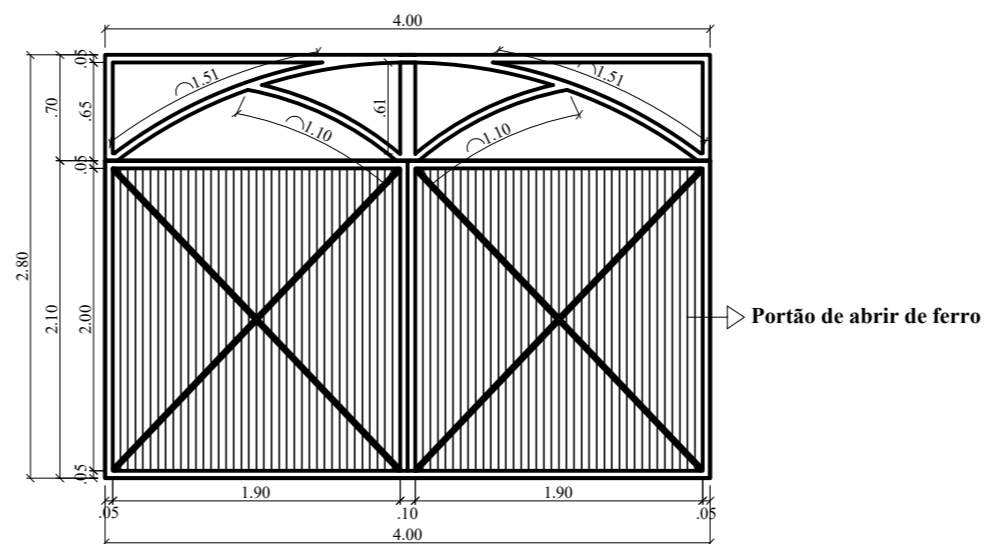



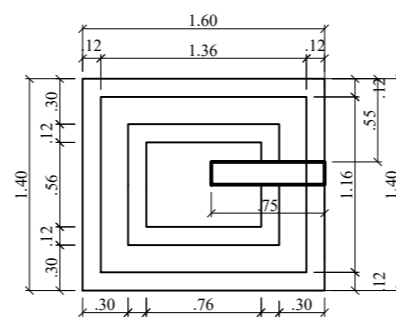
Fachada
Esc.: 1/50



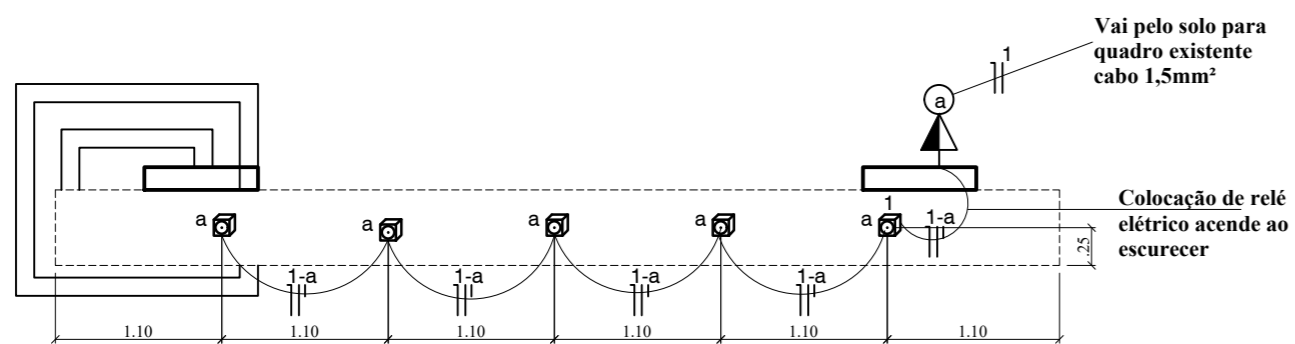
Detalhe Portão
Esc.: 1/50



Planta baixa
Esc.: 1/50



Planta baixa detalhe jardim
Esc.: 1/50



Planta baixa Elétrico
Esc.: 1/50

SIMBOLOGIA - INSTALAÇÃO ELÉTRICA	
	PONTO DE LUZ NO TETO SPOT
	TOMADA DE CORRENTE h = 0,40 m
	TOMADA DE CORRENTE h = 0,90 m
	TOMADA DE CORRENTE h = 2,20 m ar condicionado
	INTERRUPTOR SIMPLES
	INTERRUPTOR SIMPLES COM TOMADA
	QUADRO DE DISTRIBUIÇÃO
	QUADRO DE MEDIDOR
	CAIXA DE INSPEÇÃO DO ATERRAMENTO
	CAIXA DE PASSAGEM



IF
Projetos

Indianara Follmann
Arquiteta e Urbanista | CAU/SC 149411-2
(49) 991040658

arquitetaindianara@gmail.com

Residência Unifamiliar

ESCALA
INDICADA

DESCRIÇÃO
Projeto arquitetônico e elétrico

PRANCHA
01/01

ARQUIVO
00000

RESPONSÁVEL TÉCNICO:

INDIANARA FOLLMANN
ARQUITETA E URBANISTA CAU/SC A104830-9

DATA
30/09/2022

PROPRIETÁRIOS:

PREFEITURA MUNICIPAL DE TUNAPOLIS
CNPJ: 784.861.98/0001-52

AREA