



ESTADO DE SANTA CATARINA
MUNICÍPIO DE TUNÁPOLIS

LOA – 2018

Lei Orçamentária Anual



ESTADO DE SANTA CATARINA
MUNICÍPIO DE TUNÁPOLIS

LOA – 2018

Anexos 4.320/64




Estado de Santa Catarina
MUNICIPIO DE TUNAPOLIS - PREFEITURA

Página: 1/1

LEI ORÇAMENTÁRIA ANUAL 2018

Demonstrativo da Receita e Despesa segundo as Categorias Econômicas (Anexo 1 da Lei nº 4.320/64)


Receitas	Valor	Despesas	Valor		
Receitas Correntes	22.782.085,27	DESPESAS CORRENTES	18.846.005,09		
Impostos, Taxas e Contribuições de Melhoria	1.146.703,57	PESSOAL E ENCARGOS SOCIAIS	9.742.384,87		
Contribuições	156.024,41	OUTRAS DESPESAS CORRENTES	9.103.620,22		
Receita Patrimonial	119.177,55				
Receita de Serviços	989.954,03				
Transferências Correntes	20.355.616,36				
Outras Receitas Correntes	14.609,35				
DEDUÇÕES DA RECEITA CORRENTE	-3.169.988,04				
(R)IMPOSTOS, TAXAS E CONTRIBUIÇÕES DE MELH	-7.337,87				
(R)DEDUÇÕES RECEITA TRANSFERÊNCIA CORRE	-3.162.650,17				
		Superavit	766.092,14		
Total	19.612.097,23	Total	19.612.097,23		
Superavit do orçamento corrente	766.092,14				
Receitas de Capital	67.902,77	DESPESAS DE CAPITAL	803.994,91		
Alienação de Bens	40.000,00	INVESTIMENTOS	803.994,91		
Amortização de Empréstimos	26.902,77				
Outras Receitas de Capital	1.000,00				
Deficit	736.092,14				
Total	803.994,91	Total	803.994,91		
Resumo					
Receitas Correntes	22.782.085,27	115,76 %	DESPESAS CORRENTES	18.846.005,09	95,76 %
Receitas de Capital	67.902,77	0,35 %	DESPESAS DE CAPITAL	803.994,91	4,09 %
DEDUÇÕES DA RECEITA CORRENTE	-3.169.988,04	-16,11 %	RESERVA DE CONTINGENCIA	30.000,00	0,15 %
Total	19.680.000,00	100,00 %	Total	19.680.000,00	100,00 %




Estado de Santa Catarina
MUNICÍPIO DE TUNAPOLIS - PREFEITURA
 LEI ORÇAMENTÁRIA ANUAL 2018

Receita por Categorias Econômicas (Anexo 2 da Lei nº 4.320/64)

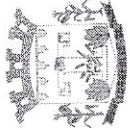
Código	Especificação	Desdobramento	Fonte	Categoria Econômica
Entidade: 6 - MUNICÍPIO DE TUNAPOLIS				
RECEITAS ORÇAMENTÁRIAS				
4.0.0.0.0.0.0.0.0.0.0.0	RECEITAS			
4.1.0.0.0.0.0.0.0.0.0.0	Receitas Correntes			
4.1.1.0.0.0.0.0.0.0.0.0	Impostos, Taxas e Contribuições de Melhoria		1.146.703,57	21.484.718,91
4.1.1.1.0.0.0.0.0.0.0.0	Impostos		924.582,10	
4.1.1.1.3.0.0.0.0.0.0.0	Impostos sobre a Renda e Proventos de Qualquer Natureza	344.116,50		
4.1.1.1.3.0.3.0.0.0.0.0	Imposto sobre a Renda - Retido na Fonte	344.116,50		
4.1.1.1.3.0.3.1.0.0.0.0	Imposto sobre a Renda - Retido na Fonte - Trabalho	343.116,50		
4.1.1.1.3.0.3.1.1.0.0.0	Imposto sobre a Renda - Retido na Fonte - Trabalho - Principal	343.116,50		
4.1.1.1.3.0.3.1.1.0.0.0.01	Imposto sobre a Renda - Retido na Fonte - Trabalho	171.558,25		
4.1.1.1.3.0.3.1.1.0.0.0.02	Imposto sobre a Renda - Retido na Fonte - Trabalho	92.641,45		
4.1.1.1.3.0.3.1.1.0.0.0.03	Imposto sobre a Renda - Retido na Fonte - Trabalho	78.916,80		
4.1.1.1.3.0.3.4.0.0.0.0.0	Imposto sobre a Renda - Retido na Fonte - Outros Rendimentos	1.000,00		
4.1.1.1.3.0.3.4.1.0.0.0.0	Imposto sobre a Renda - Retido na Fonte - Outros Rendimentos - Principal	1.000,00		
4.1.1.1.3.0.3.4.1.0.0.0.01	Imposto sobre a Renda - Retido na Fonte - Outros Rendimentos	500,00		
4.1.1.1.3.0.3.4.1.0.0.0.02	Imposto sobre a Renda - Retido na Fonte - Outros Rendimentos	270,00		
4.1.1.1.3.0.3.4.1.0.0.0.03	Imposto sobre a Renda - Retido na Fonte - Outros Rendimentos	230,00		
4.1.1.1.8.0.0.0.0.0.0.0.0	Impostos Específicos de Estados/DF Municípios	580.465,60		
4.1.1.1.8.0.1.0.0.0.0.0.0	Impostos sobre o Patrimônio para Estados/DF/Municípios	339.595,00		
4.1.1.1.8.0.1.1.0.0.0.0.0	Imposto sobre a Propriedade Predial e Territorial Urbana	116.073,34		
4.1.1.1.8.0.1.1.1.0.0.0.0	Imposto sobre a Propriedade Predial e Territorial Urbana - Principal	91.723,34		
4.1.1.1.8.0.1.1.1.0.0.0.01	Imposto sobre a Propriedade Predial e Territorial Urbana	45.861,67		
4.1.1.1.8.0.1.1.1.0.0.0.02	Imposto sobre a Propriedade Predial e Territorial Urbana	24.765,31		
4.1.1.1.8.0.1.1.1.0.0.0.03	Imposto sobre a Propriedade Predial e Territorial Urbana	21.096,36		
4.1.1.1.8.0.1.1.2.0.0.0.0	Imposto sobre a Propriedade Predial e Territorial Urbana - Multas e Juros	350,00		
4.1.1.1.8.0.1.1.2.0.0.0.01	Imposto sobre a Propriedade Predial e Territorial Urbana - Multas e Juros	175,00		
4.1.1.1.8.0.1.1.2.0.0.0.02	Imposto sobre a Propriedade Predial e Territorial Urbana - Multas e Juros	94,50		
4.1.1.1.8.0.1.1.2.0.0.0.03	Imposto sobre a Propriedade Predial e Territorial Urbana - Multas e Juros	80,50		
4.1.1.1.8.0.1.1.3.0.0.0.0	Imposto sobre a Propriedade Predial e Territorial Urbana - Dívida Ativa	20.000,00		
4.1.1.1.8.0.1.1.3.0.0.0.01	Imposto sobre a Propriedade Predial e Territorial Urbana - Dívida Ativa	10.000,00		
4.1.1.1.8.0.1.1.3.0.0.0.02	Imposto sobre a Propriedade Predial e Territorial Urbana - Dívida Ativa	5.400,00		
4.1.1.1.8.0.1.1.3.0.0.0.03	Imposto sobre a Propriedade Predial e Territorial Urbana - Dívida Ativa	4.600,00		
4.1.1.1.8.0.1.1.4.0.0.0.0	Imposto sobre a Propriedade Predial e Territorial Urbana - Multas e Juros	4.000,00		
4.1.1.1.8.0.1.1.4.0.0.0.01	Imposto sobre a Propriedade Predial e Territorial Urbana - Multas e Juros	2.000,00		
4.1.1.1.8.0.1.1.4.0.0.0.02	Imposto sobre a Propriedade Predial e Territorial Urbana - Multas e Juros	1.080,00		
4.1.1.1.8.0.1.1.4.0.0.0.03	Imposto sobre a Propriedade Predial e Territorial Urbana - Multas e Juros	920,00		
4.1.1.1.8.0.1.4.0.0.0.0.0	Imposto sobre Transmissão "Inter Vivos" de Bens Imóveis e de Direitos Reais sobre Imóveis	223.521,66		



Código	Especificação	Desdobramento	Fonte	Categoria Econômica
Entidade: 6 - MUNICÍPIO DE TUNAPOLIS				
RECEITAS ORÇAMENTÁRIAS				
4.1.1.1.8.01.4.1.00.00.00	Imposto sobre Transmissão "Inter Vivos" de Bens Imóveis e de Direitos Reais sobre Imóveis - Princ	223.521,66		
4.1.1.1.8.01.4.1.00.00.01	Imposto sobre Transmissão "Inter Vivos" de Bens Imóveis e de Direitos Reais sobre Imóveis	111.760,83		
4.1.1.1.8.01.4.1.00.00.02	Imposto sobre Transmissão "Inter Vivos" de Bens Imóveis e de Direitos Reais sobre Imóveis	60.350,84		
4.1.1.1.8.01.4.1.00.00.03	Imposto sobre Transmissão "Inter Vivos" de Bens Imóveis e de Direitos Reais sobre Imóveis	51.409,99		
4.1.1.1.8.02.0.0.00.00.00	Impostos sobre a Produção, circulação de Mercadorias e Serviços	240.870,60		
4.1.1.1.8.02.3.0.00.00.00	Imposto sobre Serviços de Qualquer Natureza	240.870,60		
4.1.1.1.8.02.3.1.00.00.00	Imposto sobre Serviços de Qualquer Natureza - Principal	233.370,60		
4.1.1.1.8.02.3.1.00.00.01	Imposto sobre Serviços de Qualquer Natureza	116.685,30		
4.1.1.1.8.02.3.1.00.00.02	Imposto sobre Serviços de Qualquer Natureza	63.010,06		
4.1.1.1.8.02.3.1.00.00.03	Imposto sobre Serviços de Qualquer Natureza	53.675,24		
4.1.1.1.8.02.3.2.00.00.00	Imposto sobre Serviços de Qualquer Natureza - Multas e Juros	1.500,00		
4.1.1.1.8.02.3.2.00.00.01	Imposto sobre Serviços de Qualquer Natureza - Multas e Juros	750,00		
4.1.1.1.8.02.3.2.00.00.02	Imposto sobre Serviços de Qualquer Natureza - Multas e Juros	405,00		
4.1.1.1.8.02.3.2.00.00.03	Imposto sobre Serviços de Qualquer Natureza - Multas e Juros	345,00		
4.1.1.1.8.02.3.3.00.00.00	Imposto sobre Serviços de Qualquer Natureza - Dívida Ativa	5.000,00		
4.1.1.1.8.02.3.3.00.00.01	Imposto sobre Serviços de Qualquer Natureza - Dívida Ativa	2.500,00		
4.1.1.1.8.02.3.3.00.00.02	Imposto sobre Serviços de Qualquer Natureza - Dívida Ativa	1.350,00		
4.1.1.1.8.02.3.3.00.00.03	Imposto sobre Serviços de Qualquer Natureza - Dívida Ativa	1.150,00		
4.1.1.1.8.02.3.4.00.00.00	Imposto sobre Serviços de Qualquer Natureza - Dívida Ativa - Multas e Juros	1.000,00		
4.1.1.1.8.02.3.4.00.00.01	Imposto sobre Serviços de Qualquer Natureza - Dívida Ativa - Multas e Juros	500,00		
4.1.1.1.8.02.3.4.00.00.02	Imposto sobre Serviços de Qualquer Natureza - Dívida Ativa - Multas e Juros	270,00		
4.1.1.1.8.02.3.4.00.00.03	Imposto sobre Serviços de Qualquer Natureza - Dívida Ativa - Multas e Juros	230,00		
4.1.1.2.0.00.0.00.00.00	Taxas		197.121,47	
4.1.1.2.1.00.0.00.00.00	Taxas pelo Exercício do Poder de Polícia	98.121,47		
4.1.1.2.1.01.0.00.00.00	Taxas de Inspeção, Controle e Fiscalização	98.121,47		
4.1.1.2.1.01.1.00.00.00	Taxas de Inspeção, Controle e Fiscalização	98.121,47		
4.1.1.2.1.01.1.1.00.00.00	Taxas de Inspeção, Controle e Fiscalização - Principal	94.121,47		
4.1.1.2.1.01.1.1.01.00.00	Taxa de Serviços Administrativos	1.500,00		
4.1.1.2.1.01.1.1.02.00.00	Taxa de Fiscalização de Vigilância Sanitária	14.000,00		
4.1.1.2.1.01.1.1.03.00.00	Taxa de Licença para Execução de Obras	3.000,00		
4.1.1.2.1.01.1.1.04.00.00	Taxa de Aprovação do Projeto de Construção Civil	2.000,00		
4.1.1.2.1.01.1.1.05.00.00	Taxa de Licença para Funcionamento de Estabelecimentos Comerciais, Indústrias e Prestadoras (71.621,47		
4.1.1.2.1.01.1.1.06.00.00	Taxa de Funcionamento de Estabelecimentos em Horário Especial	1.000,00		
4.1.1.2.1.01.1.1.07.00.00	Outras Taxas pelo Exercício do poder de Polícia	1.000,00		
4.1.1.2.1.01.1.2.00.00.00	Taxas de Inspeção, Controle e Fiscalização - Multas e Juros	1.000,00		
4.1.1.2.1.01.1.3.00.00.00	Taxas de Inspeção, Controle e Fiscalização - Dívida Ativa	2.000,00		




Código	Especificação	Desdobramento	Fonte	Categoria Econômica
Entidade: 6 - MUNICÍPIO DE TUNAPOLIS				
RECEITAS ORÇAMENTÁRIAS				
4.1.1.2.1.01.1.4.00.00.00	Taxas de Inspeção, Controle e Fiscalização - Dívida Ativa - Multas e Juros	1.000,00		
4.1.1.2.2.00.0.0.00.00.00	Taxas pela Prestação de Serviços	99.000,00		
4.1.1.2.2.01.0.0.00.00.00	Taxas pela Prestação de Serviços	99.000,00		
4.1.1.2.2.01.1.0.00.00.00	Taxas pela Prestação de Serviços - Principal	99.000,00		
4.1.1.2.2.01.1.1.00.00.00	Taxa Coleta de Lixo	95.000,00		
4.1.1.2.2.01.1.1.01.00.00	Taxa de Conservação de Vias	65.000,00		
4.1.1.2.2.01.1.1.02.00.00	Taxa de Limpeza Pública	12.000,00		
4.1.1.2.2.01.1.1.03.00.00	Taxas pela Prestação de Serviços - Multas e Juros	18.000,00		
4.1.1.2.2.01.1.2.00.00.00	Taxas pela Prestação de Serviços - Dívida Ativa	2.000,00		
4.1.1.2.2.01.1.3.00.00.00	Taxas pela Prestação de Serviços - Dívida Ativa - Multas e Juros	1.500,00		
4.1.1.2.2.01.1.4.00.00.00	Contribuição de Melhoria	500,00	25.000,00	
4.1.1.3.0.00.0.0.00.00.00	Contribuição de Melhoria - Específica E/M	25.000,00		
4.1.1.3.8.00.0.0.00.00.00	Contribuição de Melhoria para Pavimentação e Obras Complementares	25.000,00		
4.1.1.3.8.04.0.0.00.00.00	Contribuição de Melhoria para Pavimentação e Obras Complementares	25.000,00		
4.1.1.3.8.04.1.0.00.00.00	Contribuição de Melhoria para Pavimentação e Obras Complementares - Principal	25.000,00		
4.1.1.3.8.04.1.1.00.00.00	Contribuições	25.000,00	156.024,41	
4.1.2.0.0.00.0.0.00.00.00	Contribuição para o Custeio do Serviço de Iluminação Pública	156.024,41	156.024,41	
4.1.2.4.0.00.0.0.00.00.00	Contribuição para o Custeio do Serviço de Iluminação Pública	156.024,41		
4.1.2.4.0.0.1.0.00.00.00	Contribuição para o Custeio do Serviço de Iluminação Pública - Principal	156.024,41		
4.1.2.4.0.0.1.1.00.00.00	Receita Patrimonial		94.827,55	
4.1.3.0.0.00.0.0.00.00.00	Exploração do Patrimônio Imobiliário do Estado	13.000,00	13.000,00	
4.1.3.1.0.00.0.0.00.00.00	Concessão, Permissão, Autorização ou Cessão do Direito de Uso de Bens Imóveis Públicos	13.000,00		
4.1.3.1.0.02.0.0.00.00.00	Concessão, Permissão, Autorização ou Cessão do Direito de Uso de Bens Imóveis Públicos	13.000,00		
4.1.3.1.0.02.1.0.00.00.00	Concessão, Permissão, Autorização ou Cessão do Direito de Uso de Bens Imóveis Públicos - Princ	12.000,00		
4.1.3.1.0.02.1.1.00.00.00	Concessão, Permissão, Autorização ou Cessão do Direito de Uso de Bens Imóveis Públicos - Multa	1.000,00		
4.1.3.1.0.02.1.2.00.00.00	Valores Mobiliários		81.827,55	
4.1.3.2.0.00.0.0.00.00.00	Juros e Correções Monetárias	81.827,55		
4.1.3.2.1.00.0.0.00.00.00	Remuneração de Depósitos Bancários	81.827,55		
4.1.3.2.1.00.1.0.00.00.00	Remuneração de Depósitos Bancários - Principal	81.827,55		
4.1.3.2.1.00.1.1.00.00.00	Remuneração de Depósitos Bancários - Vinculados EDUCAÇÃO	14.727,55		
4.1.3.2.1.00.1.1.02.00.00	Remuneração de Depósitos Bancários - FUNDEB	8.037,76		
4.1.3.2.1.00.1.1.02.01.00	Remuneração de Depósitos Bancários - FUNDEB 60%	7.762,76		
4.1.3.2.1.00.1.1.02.01.01	Remuneração de Depósitos Bancários - FUNDEB 40%	275,00		
4.1.3.2.1.00.1.1.02.01.02	Remuneração de Depósitos Bancários - Salário Educação	5.489,79		
4.1.3.2.1.00.1.1.02.02.00	Remuneração de Depósitos Bancários - PDDE - Pré Escola	100,00		



Estado de Santa Catarina
MUNICÍPIO DE TUNAPOLIS - PREFEITURA
LEI ORÇAMENTÁRIA ANUAL 2018


Receita por Categorias Econômicas (Anexo 2 da Lei nº 4.320/64)

Código	Especificação	Desdobramento	Fonte	Categoria Econômica
Entidade: 6 - MUNICÍPIO DE TUNAPOLIS				
RECEITAS ORÇAMENTÁRIAS				
4.1.3.2.1.00.1.1.02.04.00	Remuneração de Depósitos Bancários - Transp.Escolar Estado	1.100,00		
4.1.3.2.1.00.1.1.02.04.01	Remuneração de Depósitos Bancários - Transp.Escolar Estado-Fundamental	700,00		
4.1.3.2.1.00.1.1.02.04.02	Remuneração de Depósitos Bancários - Transp.Escolar Estado-Médio	400,00		
4.1.3.2.1.00.1.1.03.00.00	Remuneração de Depósitos Bancários - Vinculados ASSISTÊNCIA SOCIAL	4.150,00		
4.1.3.2.1.00.1.1.03.01.00	Remuneração de Depósitos Bancários - FNAS - Piso Básico Fixo - Cras	500,00		
4.1.3.2.1.00.1.1.03.02.00	Remuneração de Depósitos Bancários - FNAS - SCFV	1.500,00		
4.1.3.2.1.00.1.1.03.03.00	Remuneração de Depósitos Bancários - FNAS - Gestão SUAS - IGD	200,00		
4.1.3.2.1.00.1.1.03.04.00	Remuneração de Depósitos Bancários - FNAS - Gestão Bolsa Família - IGD e Cad.Único	500,00		
4.1.3.2.1.00.1.1.03.05.00	Remuneração de Depósitos Bancários - FNAS - PBC na Escola	100,00		
4.1.3.2.1.00.1.1.03.06.00	Remuneração de Depósitos Bancários - FEAS - Básico - Custeio	1.000,00		
4.1.3.2.1.00.1.1.03.07.00	Remuneração de Depósitos Bancários - FEAS - Básico - Investimentos	250,00		
4.1.3.2.1.00.1.1.03.08.00	Remuneração de Depósitos Bancários - FEAS - Benefícios Eventuais	100,00		
4.1.3.2.1.00.1.1.04.00.00	Remuneração de Depósitos Bancários - Recursos Vinculados	5.450,00		
4.1.3.2.1.00.1.1.04.01.00	Remuneração de Depósitos Bancários - COSIP	500,00		
4.1.3.2.1.00.1.1.04.02.00	Remuneração de Depósitos Bancários - C.Trânsito Rateio - Prefeitura	1.200,00		
4.1.3.2.1.00.1.1.04.03.00	Remuneração de Depósitos Bancários - C.Trânsito Rateio - P.Militar	500,00		
4.1.3.2.1.00.1.1.04.04.00	Remuneração de Depósitos Bancários - C.Trânsito Rateio - P.Civil	300,00		
4.1.3.2.1.00.1.1.04.05.00	Remuneração de Depósitos Bancários - FEP - Fundo Especial Petróleo	600,00		
4.1.3.2.1.00.1.1.04.06.00	Remuneração de Depósitos Bancários - CIDE	200,00		
4.1.3.2.1.00.1.1.04.07.00	Remuneração de Depósitos Bancários - FIA - Doações PF e/ou Jurídica	150,00		
4.1.3.2.1.00.1.1.04.08.00	Remuneração de Depósitos Bancários - FEX	500,00		
4.1.3.2.1.00.1.1.04.09.00	Remuneração de Depósitos Bancários - Convênios Federais	1.000,00		
4.1.3.2.1.00.1.1.04.10.00	Remuneração de Depósitos Bancários - Convênios Estaduais	500,00		
4.1.3.2.1.00.1.1.05.00.00	Remuneração de Depósitos Bancários - Recursos Próprios	57.500,00		
4.1.3.2.1.00.1.1.05.01.00	Remuneração de Depósitos Bancários - Recursos Livres	50.000,00		
4.1.3.2.1.00.1.1.05.02.00	Remuneração de Depósitos Bancários - Recursos Educação	2.500,00		
4.1.3.2.1.00.1.1.05.04.00	Remuneração de Depósitos Bancários - Rádio Patrulha	800,00		
4.1.3.2.1.00.1.1.05.05.00	Remuneração de Depósitos Bancários - Vigilância Sanitária	200,00		
4.1.3.2.1.00.1.1.05.06.00	Remuneração de Depósitos Bancários - Alienação de Bens	2.000,00		
4.1.3.2.1.00.1.1.05.07.00	Remuneração de Depósitos Bancários - Habitação	2.000,00		
4.1.6.0.0.00.0.00.00.00	Receita de Serviços		989.954,03	
4.1.6.1.0.00.0.00.00.00	Serviços Administrativos e Comerciais Gerais		988.954,03	
4.1.6.1.0.01.0.00.00.00	Serviços Administrativos e Comerciais Gerais			
4.1.6.1.0.01.1.0.00.00.00	Serviços Administrativos e Comerciais Gerais			
4.1.6.1.0.01.1.1.00.00.00	Serviços Administrativos e Comerciais Gerais - Principal			
4.1.6.1.0.01.1.1.01.00.00	Serviços Agropecuários			
			988.954,03	
			988.954,03	
			968.954,03	
			553.337,50	



Estado de Santa Catarina
MUNICÍPIO DE TUNAPOLIS - PREFEITURA
LEI ORÇAMENTÁRIA ANUAL 2018
Receita por Categorias Econômicas (Anexo 2 da Lei nº 4.320/64)

Código	Especificação	Desdobramento	Fonte	Categoria Econômica
Entidade: 6 - MUNICÍPIO DE TUNAPOLIS				
RECEITAS ORÇAMENTÁRIAS				
4.1.16.1.0.01.1.1.02.00.00	Serviços de Captação, Adução, Tratamento, Reserva e Distribuição de Água	405.616,53		
4.1.16.1.0.01.1.1.03.00.00	Serviços de Religamento de Água (Instalação e Alteração)	10.000,00		
4.1.16.1.0.02.0.0.00.00.00	Inscrição em Concursos e Processos Seletivos	20.000,00		
4.1.16.1.0.02.1.0.00.00.00	Inscrição em Concursos e Processos Seletivos	20.000,00		
4.1.16.1.0.02.1.1.00.00.00	Inscrição em Concursos e Processos Seletivos - Principal	20.000,00		
4.1.16.9.0.00.0.0.00.00.00	Outros Serviços	1.000,00	1.000,00	
4.1.16.9.0.99.0.0.00.00.00	Outros Serviços	1.000,00		
4.1.16.9.0.99.1.0.00.00.00	Outros Serviços - Principal	1.000,00		
4.1.17.0.0.00.0.0.00.00.00	Transferências Correntes			
4.1.17.1.0.00.0.0.00.00.00	Transferências da União e de suas Entidades			
4.1.17.1.8.00.0.0.00.00.00	Transferências da União - Específica E/M	8.421.727,97		
4.1.17.1.8.01.0.0.00.00.00	Participação na Receita da União	7.844.358,24		
4.1.17.1.8.01.2.0.00.00.00	Cota-Parte do Fundo de Participação dos Municípios - Cota Mensal	7.210.778,00		
4.1.17.1.8.01.2.1.00.00.00	Cota-Parte do Fundo de Participação dos Municípios - Cota Mensal - Principal	7.210.778,00		
4.1.17.1.8.01.2.1.00.00.01	Cota-Parte do Fundo de Participação dos Municípios - Cota Mensal	3.605.389,00		
4.1.17.1.8.01.2.1.00.00.02	Cota-Parte do Fundo de Participação dos Municípios - Cota Mensal	1.946.910,06		
4.1.17.1.8.01.2.1.00.00.03	Cota-Parte do Fundo de Participação dos Municípios - Cota Mensal	1.658.478,94		
4.1.17.1.8.01.3.0.00.00.00	Cota-Parte do Fundo de Participação dos Municípios - 1% Cota entregue no mês de dezembro	309.194,01		
4.1.17.1.8.01.3.1.00.00.00	Cota-Parte do Fundo de Participação dos Municípios - 1% Cota entregue no mês de dezembro - Pri	309.194,01		
4.1.17.1.8.01.3.1.00.00.01	Cota-Parte do Fundo de Participação dos Municípios - 1% Cota entregue no mês de dezembro	231.895,51		
4.1.17.1.8.01.3.1.00.00.02	Cota-Parte do Fundo de Participação dos Municípios - 1% Cota entregue no mês de dezembro	77.298,50		
4.1.17.1.8.01.4.0.00.00.00	Cota-Parte do Fundo de Participação dos Municípios - 1% Cota entregue no mês de julho	322.062,25		
4.1.17.1.8.01.4.1.00.00.00	Cota-Parte do Fundo de Participação dos Municípios - 1% Cota entregue no mês de julho - Princip	322.062,25		
4.1.17.1.8.01.4.1.00.00.01	Cota-Parte do Fundo de Participação dos Municípios - 1% Cota entregue no mês de julho	241.546,69		
4.1.17.1.8.01.4.1.00.00.02	Cota-Parte do Fundo de Participação dos Municípios - 1% Cota entregue no mês de julho	80.515,56		
4.1.17.1.8.01.5.0.00.00.00	Cota-Parte do Imposto Sobre a Propriedade Territorial Rural	2.323,98		
4.1.17.1.8.01.5.1.00.00.00	Cota-Parte do Imposto Sobre a Propriedade Territorial Rural - Principal	2.323,98		
4.1.17.1.8.01.5.1.00.00.01	Cota-Parte do Imposto Sobre a Propriedade Territorial Rural	1.161,99		
4.1.17.1.8.01.5.1.00.00.02	Cota-Parte do Imposto Sobre a Propriedade Territorial Rural	627,47		
4.1.17.1.8.01.5.1.00.00.03	Cota-Parte do Imposto Sobre a Propriedade Territorial Rural	534,52		
4.1.17.1.8.02.0.0.00.00.00	Transferência da Compensação Financeira pela Exploração de Recursos Naturais	68.656,17		
4.1.17.1.8.02.6.0.00.00.00	Cota-Parte do Fundo Especial do Petróleo - FEP	68.656,17		
4.1.17.1.8.02.6.1.00.00.00	Cota-Parte do Fundo Especial do Petróleo - FEP - Principal	68.656,17		
4.1.17.1.8.04.0.0.00.00.00	Transferências de Recursos do Fundo Nacional de Assistência Social - FNAS	163.242,56		
4.1.17.1.8.04.1.0.00.00.00	Transferências de Recursos do Fundo Nacional de Assistência Social - FNAS	163.242,56		




Estado de Santa Catarina
MUNICÍPIO DE TUNAPOLIS - PREFEITURA

LEI ORÇAMENTÁRIA ANUAL 2018

Receita por Categorias Econômicas (Anexo 2 da Lei nº 4.320/64)

Código	Especificação	Desdobramento	Fonte	Categoria Econômica
Entidade: 6 - MUNICÍPIO DE TUNAPOLIS				
RECEITAS ORÇAMENTÁRIAS				
4.1.7.1.8.04.1.1.00.00.00	Transferências de Recursos do Fundo Nacional de Assistência Social – FNAS - Principal	163.242,56		
4.1.7.1.8.04.1.1.01.00.00	FNAS - Piso Básico Fixo - CRAS	72.000,00		
4.1.7.1.8.04.1.1.02.00.00	FNAS - Serviço Convivência e Fortalecimento Vínculos - SCFV	67.230,00		
4.1.7.1.8.04.1.1.03.00.00	FNAS - Índice de Gestão Descentralizadas do SUAS	6.172,56		
4.1.7.1.8.04.1.1.04.00.00	FNAS - Índice de Gestão Descentralizada - IGDBF	17.160,00		
4.1.7.1.8.04.1.1.05.00.00	FNAS - BPC na Escola	680,00		
4.1.7.1.8.05.0.0.00.00.00	Transferências de Recursos do Fundo Nacional do Desenvolvimento da Educação – FNDE	296.788,00		
4.1.7.1.8.05.1.0.00.00.00	Transferências do Salário-Educação	182.295,00		
4.1.7.1.8.05.1.1.00.00.00	Transferências do Salário-Educação - Principal	182.295,00		
4.1.7.1.8.05.2.0.00.00.00	Transferências Diretas do FNDE referentes ao Programa Dinheiro Direto na Escola – PDDE	2.966,40		
4.1.7.1.8.05.2.1.00.00.00	Transferências Diretas do FNDE referentes ao Programa Dinheiro Direto na Escola – PDDE - Princ	2.966,40		
4.1.7.1.8.05.3.0.00.00.00	Transferências Diretas do FNDE referentes ao Programa Nacional de Alimentação Escolar – PNAE	53.940,00		
4.1.7.1.8.05.3.1.00.00.00	Transferências Diretas do FNDE referentes ao Programa Nacional de Alimentação Escolar – PNAE	53.940,00		
4.1.7.1.8.05.3.1.01.00.00	Transf.Diretas do FNDE - PNAE Fundamental	24.998,00		
4.1.7.1.8.05.3.1.02.00.00	Transf.Diretas do FNDE - PNAE Pré Escola	17.172,00		
4.1.7.1.8.05.3.1.03.00.00	Transf.Diretas do FNDE - PNAE Creche	11.770,00		
4.1.7.1.8.05.4.0.00.00.00	Transferências Diretas do FNDE referentes ao Programa Nacional de Apoio ao Transporte do Escol	57.586,60		
4.1.7.1.8.05.4.1.00.00.00	Transferências Diretas do FNDE referentes ao Programa Nacional de Apoio ao Transporte do Esco	57.586,60		
4.1.7.1.8.05.4.1.01.00.00	Transf.Diretas do FNDE - PNATE Fundamental	36.542,90		
4.1.7.1.8.05.4.1.02.00.00	Transf.Diretas do FNDE - PNATE Infantil	9.828,80		
4.1.7.1.8.05.4.1.03.00.00	Transf.Diretas do FNDE - PNATE Médio	11.214,90		
4.1.7.1.8.06.0.0.00.00.00	Transferência Financeira do ICMS – Desoneração – L.C. Nº 87/96	28.005,88		
4.1.7.1.8.06.1.0.00.00.00	Transferência Financeira do ICMS – Desoneração – L.C. Nº 87/96	28.005,88		
4.1.7.1.8.06.1.1.00.00.01	Transferência Financeira do ICMS – Desoneração – L.C. Nº 87/96 - Principal	28.005,88		
4.1.7.1.8.06.1.1.00.00.02	Transferência Financeira do ICMS – Desoneração – L.C. Nº 87/96	14.002,94		
4.1.7.1.8.06.1.1.00.00.03	Transferência Financeira do ICMS – Desoneração – L.C. Nº 87/96	7.561,59		
4.1.7.1.8.99.0.0.00.00.00	Transferência Financeira do ICMS – Desoneração – L.C. Nº 87/96	6.441,35		
4.1.7.1.8.99.1.0.00.00.00	Outras Transferências da União	20.677,12		
4.1.7.1.8.99.1.1.00.00.00	Outras Transferências da União - Principal	20.677,12		
4.1.7.1.8.99.1.1.01.00.00	Outras Transferências da União - Principal	20.677,12		
4.1.7.2.0.00.0.00.00.00	Auxílio Financeiro para Fomento das Exportações - FEX	20.677,12		
4.1.7.2.0.00.0.00.00.00	Transferências dos Estados e do Distrito Federal e de suas Entidades	8.795.868,32		
4.1.7.2.8.00.0.00.00.00	Transferências dos Estados - Específica E/M	8.795.868,32		
4.1.7.2.8.01.0.00.00.00	Participação na Receita dos Estados	8.577.409,56		
4.1.7.2.8.01.1.0.00.00.00	Cota-Parte do ICMS	8.049.383,51		
4.1.7.2.8.01.1.1.00.00.00	Cota-Parte do ICMS - Principal	8.049.383,51		




Estado de Santa Catarina
MUNICÍPIO DE TUNAPOLIS - PREFEITURA
LEI ORÇAMENTÁRIA ANUAL 2018

Receita por Categorias Econômicas (Anexo 2 da Lei nº 4.320/64)

Código	Especificação	Desdobramento	Fonte	Categoria Econômica
Entidade: 6 - MUNICÍPIO DE TUNAPOLIS				
RECEITAS ORÇAMENTÁRIAS				
4.1.7.2.8.01.1.1.00.00.01	Cota-Parte do ICMS	4.024.691,76		
4.1.7.2.8.01.1.1.00.00.02	Cota-Parte do ICMS	2.173.333,55		
4.1.7.2.8.01.1.1.00.00.03	Cota-Parte do ICMS	1.851.358,20		
4.1.7.2.8.01.2.0.00.00.00	Cota-Parte do IPVA	409.265,42		
4.1.7.2.8.01.2.1.00.00.00	Cota-Parte do IPVA - Principal	409.265,42		
4.1.7.2.8.01.2.1.00.00.01	Cota-Parte do IPVA	204.632,71		
4.1.7.2.8.01.2.1.00.00.02	Cota-Parte do IPVA	110.501,67		
4.1.7.2.8.01.2.1.00.00.03	Cota-Parte do IPVA	94.131,04		
4.1.7.2.8.01.3.0.00.00.00	Cota-Parte do IPI - Municípios	113.494,07		
4.1.7.2.8.01.3.1.00.00.00	Cota-Parte do IPI - Municípios - Principal	113.494,07		
4.1.7.2.8.01.3.1.00.00.01	Cota-Parte do IPI - Municípios	56.747,04		
4.1.7.2.8.01.3.1.00.00.02	Cota-Parte do IPI - Municípios	30.643,40		
4.1.7.2.8.01.3.1.00.00.03	Cota-Parte do IPI - Municípios	26.103,63		
4.1.7.2.8.01.4.0.00.00.00	Cota-Parte da Contribuição de Intervenção no Domínio Econômico	5.266,56		
4.1.7.2.8.01.4.1.00.00.00	Cota-Parte da Contribuição de Intervenção no Domínio Econômico - Principal	5.266,56		
4.1.7.2.8.10.0.0.00.00.00	Transferência de Convênios dos Estados e do Distrito Federal e de Suas Entidades	218.458,76		
4.1.7.2.8.10.2.0.00.00.00	Transferências de Convênio dos Estados Destinadas a Programas de Educação	169.649,00		
4.1.7.2.8.10.2.1.00.00.00	Transferências de Convênio dos Estados Destinadas a Programas de Educação - Principal	169.649,00		
4.1.7.2.8.10.2.1.01.00.00	Transporte Escolar do Estado - Fundamental	119.609,00		
4.1.7.2.8.10.2.1.02.00.00	Transporte Escolar do Estado - Médio	50.040,00		
4.1.7.2.8.10.9.0.00.00.00	Outras Transferências de Convênio dos Estados	48.809,76		
4.1.7.2.8.10.9.1.00.00.00	Outras Transferências de Convênio dos Estados - Principal	48.809,76		
4.1.7.2.8.10.9.1.01.00.00	Convênio de Trânsito - SSP/SC	17.700,00		
4.1.7.2.8.10.9.1.01.01.00	Convênio de Trânsito - Polícia Militar 35%	6.195,00		
4.1.7.2.8.10.9.1.01.02.00	Convênio de Trânsito - Polícia Civil 35%	6.195,00		
4.1.7.2.8.10.9.1.01.03.00	Convênio de Trânsito - Município 30%	5.310,00		
4.1.7.2.8.10.9.1.02.00.00	Transferências Assistência Social - FEAS/SSST	30.109,76		
4.1.7.2.8.10.9.1.02.01.00	FEAS - Proteção Social Básica - Custeio	27.661,54		
4.1.7.2.8.10.9.1.02.02.00	FEAS - Benefícios Eventuais - Custeio	1.387,32		
4.1.7.2.8.10.9.1.02.03.00	FEAS - Proteção Social Básica - Investimentos	1.060,90		
4.1.7.2.8.10.9.1.03.00.00	Transferências Convênios Estado	1.000,00		
4.1.7.2.8.10.9.1.03.01.00	Convênio Estadual - Efacitus	1.000,00		
4.1.7.5.0.00.0.00.00.00	Transferências de Outras Instituições Públicas			
4.1.7.5.8.00.0.00.00.00	Transferências de Recursos do Fundo de Manutenção e Desenvolvimento da Educação Básica e de	1.863.503,71		
4.1.7.5.8.01.0.00.00.00	Transferências de Recursos do Fundo de Manutenção e Desenvolvimento da Educação Básica e de	1.863.503,71		
4.1.7.5.8.01.1.0.00.00.00	Transferências de Recursos do Fundo de Manutenção e Desenvolvimento da Educação Básica e de	1.863.503,71		


1.863.503,71



Estado de Santa Catarina
MUNICÍPIO DE TUNAPOLIS - PREFEITURA
LEI ORÇAMENTÁRIA ANUAL 2018

Receita por Categorias Econômicas (Anexo 2 da Lei nº 4.320/64)


Código	Especificação	Desdobramento	Fonte	Categoria Econômica
Entidade: 6 - MUNICÍPIO DE TUNAPOLIS				
RECEITAS ORÇAMENTÁRIAS				
4.1.1.7.5.8.01.1.1.00.00.00	Transferências de Recursos do Fundo de Manutenção e Desenvolvimento da Educação Básica e de	1.863.503,71		
4.1.1.7.5.8.01.1.1.00.00.01	Transferências de Recursos do Fundo de Manutenção e Desenvolvimento da Educação Básica	1.844.831,40		
4.1.1.7.5.8.01.1.1.00.00.02	Transferências de Recursos do Fundo de Manutenção e Desenvolvimento da Educação Básica	18.672,31		
4.1.1.7.0.00.0.0.00.00.00	Transferências de Pessoas Físicas	2.000,00	2.000,00	
4.1.1.7.0.00.1.0.00.00.00	Transferências de Pessoas Físicas	2.000,00		
4.1.1.7.0.00.1.1.00.00.00	Transferências de Pessoas Físicas - Principal	2.000,00		
4.1.1.9.0.00.0.0.00.00.00	Outras Receitas Correntes		14.109,35	
4.1.1.9.0.00.0.0.00.00.00	Indenizações, Restituições e Ressarcimentos		14.109,35	
4.1.1.9.2.1.00.0.0.00.00.00	Indenizações	14.109,35		
4.1.1.9.2.1.01.0.0.00.00.00	Indenizações por Danos Causados ao Patrimônio Público	14.109,35		
4.1.1.9.2.1.01.1.0.00.00.00	Indenizações por Danos Causados ao Patrimônio Público	14.109,35		
4.1.1.9.2.1.01.1.1.00.00.00	Indenizações por Danos Causados ao Patrimônio Público - Principal	14.109,35		
4.2.0.0.00.0.0.00.00.00	Receitas de Capital			66.902,77
4.2.2.0.00.0.0.00.00.00	Alienação de Bens		39.000,00	
4.2.2.1.0.00.0.0.00.00.00	Alienação de Bens Móveis		39.000,00	
4.2.2.1.3.00.0.0.00.00.00	Alienação de Bens Móveis e Semoventes	39.000,00		
4.2.2.1.3.00.1.0.00.00.00	Alienação de Bens Móveis e Semoventes	39.000,00		
4.2.2.1.3.00.1.1.00.00.00	Alienação de Bens Móveis e Semoventes - Principal	39.000,00		
4.2.3.0.00.0.0.00.00.00	Amortização de Empréstimos		26.902,77	
4.2.3.0.06.0.0.00.00.00	Amortização de Empréstimos Contratuais	26.902,77		
4.2.3.0.06.1.0.00.00.00	Amortização de Empréstimos Contratuais	26.902,77		
4.2.3.0.06.1.1.00.00.00	Amortização de Empréstimos Contratuais - Principal	26.902,77		
4.2.9.0.00.0.0.00.00.00	Outras Receitas de Capital		1.000,00	
4.2.9.0.00.0.0.00.00.00	Demais Receitas de Capital		1.000,00	
4.2.9.0.00.1.0.00.00.00	Demais Receitas de Capital	1.000,00		
4.2.9.0.00.1.1.00.00.00	Demais Receitas de Capital - Principal	1.000,00		
9.0.0.0.00.0.0.00.00.00	DEDUÇÕES DA RECEITA E RECURSOS ARRECADADOS EM EXERCÍCIOS ANTERIORES			-3.169.988,04
9.1.0.0.00.0.0.00.00.00	DEDUÇÕES DA RECEITA CORRENTE			
9.1.1.0.00.0.0.00.00.00	(R)IMPOSTOS, TAXAS E CONTRIBUIÇÕES DE MELHORIA			-7.337,87
9.1.1.0.00.0.0.00.00.00	(R)DEDUÇÕES DA RECEITA DE IMPOSTOS			-7.337,87
9.1.1.1.00.0.0.00.00.00	(R)Impostos Específicos de Estados/DF Municípios			-7.337,87
9.1.1.1.8.01.0.0.00.00.00	(R)Impostos sobre o Patrimônio para Estados/DF/Municípios			-7.337,87
9.1.1.1.8.01.1.0.00.00.00	(R)Imposto sobre a Propriedade Predial e Territorial Urbana			-7.337,87
9.1.1.1.8.01.1.1.00.00.00	(R)Imposto sobre a Propriedade Predial e Territorial Urbana - Principal			-7.337,87
9.1.1.1.8.01.1.1.00.00.01	(R)Imposto sobre a Propriedade Predial e Territorial Urbana			-3.668,93
9.1.1.1.8.01.1.1.00.00.02	(R)Imposto sobre a Propriedade Predial e Territorial Urbana			-1.981,23



Estado de Santa Catarina
MUNICÍPIO DE TUNAPOLIS - PREFEITURA
LEI ORÇAMENTÁRIA ANUAL 2018

Receita por Categorias Econômicas (Anexo 2 da Lei nº 4.320/64)

Código	Especificação	Descobramento	Fonte	Categoria Econômica
Entidade: 6 - MUNICÍPIO DE TUNAPOLIS				
RECEITAS ORÇAMENTÁRIAS				
9.1.1.1.8.01.1.1.00.00.03	(R)Imposto sobre a Propriedade Predial e Territorial Urbana	-1.687,71	-3.162.650,17	
9.1.7.0.0.0.0.0.0.00.00.00	(R)DEDUCOES RECEITA TRANSFERÊNCIA CORRENTE		-1.448.221,58	
9.1.7.1.0.0.0.0.0.0.00.00	(R)Transferências da União e de suas Entidades			
9.1.7.1.8.00.0.0.0.0.00.00	(R)Transferências da União - Específica E/M	-1.448.221,58		
9.1.7.1.8.01.0.0.0.0.00.00	(R)Participação na Receita da União	-1.442.620,40		
9.1.7.1.8.01.2.0.0.0.00.00	(R)Cota-Parte do Fundo de Participação dos Municípios - Cota Mensal	-1.442.155,60		
9.1.7.1.8.01.2.1.00.00.00	(R)Cota-Parte do Fundo de Participação dos Municípios - Cota Mensal - Principal	-1.442.155,60		
9.1.7.1.8.01.5.0.0.0.00.00	(R)Cota-Parte do Imposto Sobre a Propriedade Territorial Rural - Principal	-464,80		
9.1.7.1.8.01.5.1.00.00.00	(R)Cota-Parte do Imposto Sobre a Propriedade Territorial Rural - Principal	-464,80		
9.1.7.1.8.06.0.0.0.0.00.00	(R) Transferência Financeira do ICMS – Desoneração – L.C. Nº 87/96 - Principal	-5.601,18		
9.1.7.1.8.06.1.0.0.0.00.00	(R) Transferência Financeira do ICMS – Desoneração – L.C. Nº 87/96 - Principal	-5.601,18		
9.1.7.1.8.06.1.1.00.00.00	(R) Transferência Financeira do ICMS – Desoneração – L.C. Nº 87/96 - Principal	-5.601,18		
9.1.7.2.0.0.0.0.0.0.00.00	(R)Transferências dos Estados e do Distrito Federal e de suas Entidades		-1.714.428,59	
9.1.7.2.8.00.0.0.0.0.00.00	(R)Transferências dos Estados - Específica E/M	-1.714.428,59		
9.1.7.2.8.01.0.0.0.0.00.00	(R)Participação na Receita dos Estados			
9.1.7.2.8.01.1.0.0.0.00.00	(R)Cota-Parte do ICMS	-1.609.876,70		
9.1.7.2.8.01.1.1.00.00.00	(R)Cota-Parte do ICMS - Principal	-1.609.876,70		
9.1.7.2.8.01.2.0.0.0.00.00	(R)Cota-Parte do IPVA	-81.853,08		
9.1.7.2.8.01.2.1.00.00.00	(R)Cota-Parte do IPVA - Principal	-81.853,08		
9.1.7.2.8.01.3.0.0.0.00.00	(R)Cota-Parte do IPI - Municípios	-22.698,81		
9.1.7.2.8.01.3.1.00.00.00	(R)Cota-Parte do IPI - Municípios - Principal	-22.698,81		
Entidade: 7 - FUNDO MUNICIPAL DE SAUDE DE TUNAPOLIS				
RECEITAS ORÇAMENTÁRIAS				
4.0.0.0.0.0.0.0.0.0.00.00.00	RECEITAS			
4.1.0.0.0.0.0.0.0.0.00.00.00	Receitas Correntes			
4.1.3.0.0.0.0.0.0.0.00.00.00	Receita Patrimonial			
4.1.3.2.0.0.0.0.0.0.00.00.00	Valores Mobiliários			
4.1.3.2.1.0.0.0.0.0.0.00.00.00	Juros e Correções Monetárias			
4.1.3.2.1.0.0.1.0.0.0.00.00.00	Remuneração de Depósitos Bancários	24.350,00		
4.1.3.2.1.0.0.1.1.00.00.00	Remuneração de Depósitos Bancários - Principal	24.350,00		
4.1.3.2.1.0.0.1.1.01.00.00	Remuneração de Depósitos Bancários - Vinculados SAÚDE	24.350,00		
4.1.3.2.1.0.0.1.1.01.01.00	Remuneração de Depósitos Bancários - FNS - Saúde Bucal	19.350,00		
4.1.3.2.1.0.0.1.1.01.02.00	Remuneração de Depósitos Bancários - FNS - Pab Fixo	700,00		
4.1.3.2.1.0.0.1.1.01.03.00	Remuneração de Depósitos Bancários - FNS - Farmácia Física	1.200,00		
		150,00		
Total das receitas:			18.381.633,64	
Total por entidade:			18.381.633,64	
				1.297.366,36




Estado de Santa Catarina
MUNICÍPIO DE TUNAPOLIS - PREFEITURA

LEI ORÇAMENTÁRIA ANUAL 2018

Receita por Categorias Econômicas (Anexo 2 da Lei nº 4.320/64)

Código	Especificação	Desdobramento	Fonte	Categoria Econômica
Entidade: 7 - FUNDO MUNICIPAL DE SAUDE DE TUNAPOLIS				
RECEITAS ORÇAMENTÁRIAS				
4.1.3.2.1.00.1.1.01.04.00	Remuneração de Depósitos Bancários - FNS - Saúde da Família	500,00		
4.1.3.2.1.00.1.1.01.05.00	Remuneração de Depósitos Bancários - FNS - Agentes Comunitários	800,00		
4.1.3.2.1.00.1.1.01.06.00	Remuneração de Depósitos Bancários - FNS - MAC Próteses Dentárias	2.500,00		
4.1.3.2.1.00.1.1.01.07.00	Remuneração de Depósitos Bancários - FNS - Vigilância Sanitária	1.500,00		
4.1.3.2.1.00.1.1.01.08.00	Remuneração de Depósitos Bancários - FNS - Vigilância Epidemiológica	500,00		
4.1.3.2.1.00.1.1.01.09.00	Remuneração de Depósitos Bancários - SES - Confinamento Estadual	1.000,00		
4.1.3.2.1.00.1.1.01.10.00	Remuneração de Depósitos Bancários - FNS - MAC - Teto Financeiro	500,00		
4.1.3.2.1.00.1.1.01.11.00	Remuneração de Depósitos Bancários - SES - Farmácia Básica	500,00		
4.1.3.2.1.00.1.1.01.12.00	Remuneração de Depósitos Bancários - FNS - PMAQ	1.500,00		
4.1.3.2.1.00.1.1.01.13.00	Remuneração de Depósitos Bancários - FNS - NASF	1.000,00		
4.1.3.2.1.00.1.1.01.14.00	Remuneração de Depósitos Bancários - SES - NASF	500,00		
4.1.3.2.1.00.1.1.01.15.00	Remuneração de Depósitos Bancários - SES - MAC Próteses Dentárias	500,00		
4.1.3.2.1.00.1.1.01.16.00	Remuneração de Depósitos Bancários - FNS - SIS-Fontreiras	1.000,00		
4.1.3.2.1.00.1.1.01.17.00	Remuneração de Depósitos Bancários - FNS - Estruturação Serviços Saúde	500,00		
4.1.3.2.1.00.1.1.01.18.00	Remuneração de Depósitos Bancários - FNS - Vigilância Alimentar e Nutricional	1.000,00		
4.1.3.2.1.00.1.1.01.19.00	Remuneração de Depósitos Bancários - FNS - Rede Cegonha	300,00		
4.1.3.2.1.00.1.1.01.20.00	Remuneração de Depósitos Bancários - FNS - PSE - Programa Saúde na Escola	500,00		
4.1.3.2.1.00.1.1.01.21.00	Remuneração de Depósitos Bancários - FNS - Ampliação UBS	1.000,00		
4.1.3.2.1.00.1.1.01.22.00	Remuneração de Depósitos Bancários - FNS - MAC/APAE Contratualização	1.000,00		
4.1.3.2.1.00.1.1.01.23.00	Remuneração de Depósitos Bancários - SES - Vigilância Sanitária	250,00		
4.1.3.2.1.00.1.1.01.24.00	Remuneração de Depósitos Bancários - SES - Vigilância Epidemiológica	200,00		
4.1.3.2.1.00.1.1.01.25.00	Remuneração de Depósitos Bancários - SES - Custeio Serviços e Ações de Saúde	250,00		
4.1.3.2.1.00.1.1.05.00.00	Remuneração de Depósitos Bancários - Recursos Próprios	5.000,00		
4.1.3.2.1.00.1.1.05.03.00	Remuneração de Depósitos Bancários - Recursos Saúde	5.000,00		
4.1.7.0.00.0.00.00.00	Transferências Correntes		1.272.516,36	
4.1.7.1.0.00.0.00.00.00	Transferências da União e de suas Entidades		1.156.528,80	
4.1.7.1.8.00.0.00.00.00	Transferências da União - Específica E/M		1.156.528,80	
4.1.7.1.8.03.0.00.00.00	Transferência de Recursos do Sistema Único de Saúde - SUS - Repasses Fundo a Fundo		1.156.528,80	
4.1.7.1.8.03.1.00.00.00	Transferência de Recursos do Sistema Único de Saúde - SUS - Repasses Fundo a Fundo		1.156.528,80	
4.1.7.1.8.03.1.1.01.00.00	Transferência de Recursos do Sistema Único de Saúde - SUS - Repasses Fundo a Fundo - Princípios		831.976,04	
4.1.7.1.8.03.1.1.01.01.00	FNS - Atenção Básica		119.912,04	
4.1.7.1.8.03.1.1.01.01.00	FNS - Piso da Atenção Básica Fixo - PAB Fixo		712.064,00	
4.1.7.1.8.03.1.1.01.02.00	FNS - Piso da Atenção Básica Variável - PAB Variável		133.560,00	
4.1.7.1.8.03.1.1.01.02.01	Estratégia Saúde da Família - ESF		158.184,00	
4.1.7.1.8.03.1.1.01.02.02	Agentes Comunitários de Saúde		53.520,00	
4.1.7.1.8.03.1.1.01.02.03	Saúde Bucal			




Estado de Santa Catarina
MUNICÍPIO DE TUNAPÓLIS - PREFEITURA
LEI ORÇAMENTÁRIA ANUAL 2018

Receita por Categorias Econômicas (Anexo 2 da Lei nº 4.320/64)

Código	Especificação	Desdobramento	Fonte	Categoria Econômica
Entidade: 7 - FUNDO MUNICIPAL DE SAUDE DE TUNAPOLIS				
RECEITAS ORÇAMENTÁRIAS				
4.2.2.1.3.00.1.0.00.00.00	Alienação de Bens Móveis e Semoventes	1.000,00		
4.2.2.1.3.00.1.1.00.00.00	Alienação de Bens Móveis e Semoventes - Principal	1.000,00		
			Total das receitas:	1.298.366,36
			Total por entidade:	1.298.366,36
			Total geral:	19.680.000,00



Código	Especificação	Elemento	Grupo de Despesa	Categoria Econômica
Entidade: 6 - MUNICÍPIO DE TUNAPOLIS				
DESPESAS ORÇAMENTÁRIAS				
3.0.00.00.00.00.00.00	DESPESAS CORRENTES		6.395.460,98	12.990.335,47
3.1.00.00.00.00.00.00	PESSOAL E ENCARGOS SOCIAIS		28.997,20	
3.1.71.00.00.00.00.00	Transf. a Consórcios Públicos		6.366.463,78	
3.1.90.00.00.00.00.00	Aplicacoes Diretas		6.594.874,49	
3.3.00.00.00.00.00.00	OUTRAS DESPESAS CORRENTES		1.000,00	
3.3.30.00.00.00.00.00	Transferencias a Estados e ao Distrito Federal		10.000,00	
3.3.40.00.00.00.00.00	Transferencias a Municipios		262.000,00	
3.3.50.00.00.00.00.00	Transferencias a Instituicoes Privadas sem Fins Lu		72.000,00	
3.3.60.00.00.00.00.00	Transf. a Instituicoes Privadas c/ Fins Lucrativos		17.723,80	
3.3.71.00.00.00.00.00	Transferências a Consórcios Públicos		6.220.150,69	
3.3.90.00.00.00.00.00	Aplicacoes Diretas		12.000,00	
3.3.93.00.00.00.00.00	Aplicação Direta Decorrente de Op.entre Órgãos			751.244,91
4.0.00.00.00.00.00.00	DESPESAS DE CAPITAL			
4.4.00.00.00.00.00.00	INVESTIMENTOS		751.244,91	
4.4.30.00.00.00.00.00	Transferencias a Estados e ao Distrito Federal		2.000,00	
4.4.50.00.00.00.00.00	Transf. a Instituicoes Privadas s/ Fins Lucrativos		1.000,00	
4.4.71.00.00.00.00.00	Transferências a Consórcios Públicos		2.424,00	
4.4.90.00.00.00.00.00	Aplicacoes Diretas		745.820,91	
9.0.00.00.00.00.00.00	RESERVA DE CONTINGENCIA		30.000,00	30.000,00
9.9.00.00.00.00.00.00	RESERVA DE CONTINGENCIA		30.000,00	
9.9.99.00.00.00.00.00	RESERVA DE CONTINGENCIA			
Entidade: 7 - FUNDO MUNICIPAL DE SAUDE DE TUNAPOLIS				
DESPESAS ORÇAMENTÁRIAS				
3.0.00.00.00.00.00.00	DESPESAS CORRENTES		2.841.384,49	5.128.630,22
3.1.00.00.00.00.00.00	PESSOAL E ENCARGOS SOCIAIS		9.500,00	
3.1.71.00.00.00.00.00	Transf. a Consórcios Públicos		2.831.884,49	
3.1.90.00.00.00.00.00	Aplicacoes Diretas		2.287.245,73	
3.3.00.00.00.00.00.00	OUTRAS DESPESAS CORRENTES		250.000,00	
3.3.50.00.00.00.00.00	Transferencias a Instituicoes Privadas sem Fins Lu		4.200,00	
3.3.71.00.00.00.00.00	Transferências a Consórcios Públicos		1.963.729,73	
3.3.90.00.00.00.00.00	Aplicacoes Diretas			
Total das despesas:			13.771.580,38	13.771.580,38
Total da entidade:				



Código	Especificação	Elemento	Grupo de Despesa	Categoria Econômica
Entidade: 7 - FUNDO MUNICIPAL DE SAUDE DE TUNAPOLIS				
DESPESAS ORÇAMENTÁRIAS				
3.3.93.00.00.00.00.00	Aplicação Direta Decorrente de Op.entre Órgãos		69.316,00	
4.0.00.00.00.00.00.00	DESPESAS DE CAPITAL			41.750,00
4.4.00.00.00.00.00.00	INVESTIMENTOS		41.750,00	
4.4.90.00.00.00.00.00	Aplicacoes Diretas		41.750,00	
Total das despesas:				5.170.380,22
Total da entidade:				5.170.380,22
Entidade: 9 - CAMARA MUNICIPAL DE TUNAPOLIS				
DESPESAS ORÇAMENTÁRIAS				
3.0.00.00.00.00.00.00	DESPESAS CORRENTES			727.039,40
3.1.00.00.00.00.00.00	PESSOAL E ENCARGOS SOCIAIS		505.539,40	
3.1.90.00.00.00.00.00	Aplicacoes Diretas		505.539,40	
3.3.00.00.00.00.00.00	OUTRAS DESPESAS CORRENTES		221.500,00	
3.3.50.00.00.00.00.00	Transferencias a Instituicoes Privadas sem Fins Lu		8.000,00	
3.3.90.00.00.00.00.00	Aplicacoes Diretas		213.500,00	
4.0.00.00.00.00.00.00	DESPESAS DE CAPITAL			11.000,00
4.4.00.00.00.00.00.00	INVESTIMENTOS		11.000,00	
4.4.90.00.00.00.00.00	Aplicacoes Diretas		11.000,00	
Total das despesas:				738.039,40
Total da entidade:				738.039,40
Total geral:				19.680.000,00




MUNICÍPIO DE TUNAPOLIS - PREFEITURA

LEI ORÇAMENTÁRIA ANUAL 2018

Funções e Subfunções de Governo (Anexo 5 da Lei nº 4.320/64)

Funções	Subfunções
1 Legislativa	31 Ação Legislativa
4 Administração	122 Administração Geral
6 Segurança Pública	181 Policiamento
8 Assistência Social	243 Assistência à Criança e ao Adolescente
	244 Assistência Comunitária
10 Saúde	301 Atenção Básica
	302 Assistência Hospitalar e Ambulatorial
	304 Vigilância Sanitária
	305 Vigilância Epidemiológica
	306 Alimentação e Nutrição
12 Educação	306 Alimentação e Nutrição
	361 Ensino Fundamental
	362 Ensino Médio
	364 Ensino Superior
	365 Educação Infantil
	367 Educação Especial
13 Cultura	392 Difusão Cultural
	695 Turismo
	813 Lazer
15 Urbanismo	451 Infra-Estrutura Urbana
16 Habitação	482 Habitação Urbana
17 Saneamento	512 Saneamento Básico Urbano
20 Agricultura	608 Promoção da Produção Agropecuária
	609 Defesa Agropecuária
22 Indústria	661 Promoção Industrial
23 Comércio e Serviços	661 Promoção Industrial
	691 Promoção Comercial
	695 Turismo
24 Comunicações	722 Telecomunicações
25 Energia	752 Energia Elétrica
26 Transporte	782 Transporte Rodoviário
27 Desporto e Lazer	812 Desporto Comunitário
28 Encargos Especiais	846 Outros Encargos Especiais




Estado de Santa Catarina
MUNICÍPIO DE TUNAPOLIS - PREFEITURA

LEI ORÇAMENTÁRIA ANUAL 2018

Programa de Trabalho de Governo (Anexo 6 da Lei nº 4.320/64)

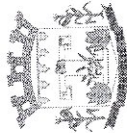
Código	Especificação	Projetos	Atividades	Operações Especiais	Total
Entidade: 6 - MUNICÍPIO DE TUNAPOLIS					13.771.580,38
Órgão: 02.00 PODER EXECUTIVO MUNICIPAL					320.325,24
Unidade: 02.01 GABINETE DO PREFEITO MUNICIPAL E VICE					320.325,24
04	Administração	2.000,00	318.325,24		320.325,24
04.122	Administração Geral	2.000,00	318.325,24		320.325,24
04.122.0002	Administração Geral	2.000,00	318.325,24		320.325,24
04.122.0002.1.004	Aquisição de Veículo, Equipamentos e demais Materiais Permanentes	2.000,00			2.000,00
04.122.0002.2.003	Manutenção do Gabinete do Prefeito e Vice-Prefeito		318.325,24		318.325,24
Órgão: 03.00 SECRETARIA DA ADMINISTRAÇÃO, PLANEJ. E FINANÇAS					2.127.694,91
Unidade: 03.01 ADMINISTRAÇÃO, PLANEJAMENTO E FINANÇAS					1.699.819,31
04	Administração	18.466,01	1.443.908,85		1.462.374,86
04.122	Administração Geral	18.466,01	1.443.908,85		1.462.374,86
04.122.0002	Administração Geral	18.466,01	1.432.908,85		1.451.374,86
04.122.0002.1.004	Aquisição de Veículo, Equipamentos e demais Materiais Permanentes	18.466,01			18.466,01
04.122.0002.2.009	Manutenção da Secretaria de Administração, Planejamento e Finanças		1.432.908,85		1.432.908,85
04.122.0026	Manutenção dos Consórcios Públicos		11.000,00		11.000,00
04.122.0026.2.024	Manutenção de Consórcio Público - CIGA		11.000,00		11.000,00
08	Assistência Social		75.444,45		75.444,45
08.243	Assistência à Criança e ao Adolescente		75.444,45		75.444,45
08.243.0022	Manutenção do Conselho Tutelar		75.444,45		75.444,45
08.243.0022.2.049	Manutenção do Conselho Tutelar		75.444,45		75.444,45
13	Cultura		152.000,00		152.000,00
13.813	Lazer		152.000,00		152.000,00
13.813.0017	Feiras e Exposições		152.000,00		152.000,00
13.813.0017.2.016	Manutenção das Festividades Oficiais		152.000,00		152.000,00
26	Transporte		10.000,00		10.000,00
26.782	Transporte Rodoviário		10.000,00		10.000,00
26.782.0030	Transporte de Passageiros		10.000,00		10.000,00
26.782.0030.2.052	Manutenção dos Serviços do Transporte Rodoviário de Passageiros		10.000,00		10.000,00



Estado de Santa Catarina
MUNICÍPIO DE TUNAPOLIS - PREFEITURA
LEI ORÇAMENTÁRIA ANUAL 2018

Programa de Trabalho de Governo (Anexo 6 da Lei nº 4.320/64)

Código	Especificação	Projetos	Atividades	Operações Especiais	Total
Entidade: 6 - MUNICÍPIO DE TUNAPOLIS		757.699,87	12.983.880,51	30.000,00	13.771.580,38
Órgão: 03.00 SECRETARIA DA ADMINISTRAÇÃO, PLANEJ. E FINANÇAS		18.466,01	2.109.228,90	0,00	2.127.694,91
Unidade: 03.02 ENCARGOS E SERVIÇOS GERAIS		0,00	427.875,60	0,00	427.875,60
04	Administração		370.575,60		370.575,60
04.122	Administração Geral		370.575,60		370.575,60
04.122.0000	Encargos Especiais		304.939,29		304.939,29
04.122.0000.2.005	Contribuição para Formação do PASEP		222.939,29		222.939,29
04.122.0000.2.006	Contribuição para Entidades Municipalistas (AMEOSC, FECAM, CNIM)		62.000,00		62.000,00
04.122.0000.2.007	Precatórios e Sentenças Judiciais		20.000,00		20.000,00
04.122.0021	Previdência dos Servidores Públicos do Município		65.636,31		65.636,31
04.122.0021.2.017	Aposentados e Pensionistas		65.636,31		65.636,31
06	Segurança Pública		57.300,00		57.300,00
06.181	Policimento		57.300,00		57.300,00
06.181.0020	Serviços de Segurança Pública		57.300,00		57.300,00
06.181.0020.2.008	Manutenção da Segurança Pública (Convênios Trânsito e Rádio Patrulha)		45.300,00		45.300,00
06.181.0020.2.056	Manutenção do Programa de Videomonitoramento		12.000,00		12.000,00
Órgão: 04.00 SECRETARIA MUNICIPAL EDUCACAO, CULTURA E ESPORTES		377.099,49	4.572.320,62	0,00	4.949.420,11
Unidade: 04.01 ADMINISTRAÇÃO DA EDUCAÇÃO MUNICIPAL		8.000,00	218.569,03	0,00	226.569,03
12	Educação		218.569,03		226.569,03
12.361	Ensino Fundamental		218.569,03		226.569,03
12.361.0005	Ensino Básico (Infantil e Fundamental)		218.569,03		226.569,03
12.361.0005.1.006	Aquisição de Veículos, Materiais Permanentes p/Administração da Educação		8.000,00		8.000,00
12.361.0005.2.010	Manutenção dos Serviços de Educação, Cultura e Esportes		218.569,03		218.569,03
Unidade: 04.02 ENSINO FUNDAMENTAL		42.099,49	2.003.945,44	0,00	2.046.044,93
12	Educação		2.003.945,44		2.046.044,93
12.306	Alimentação e Nutrição		78.102,00		78.102,00
12.306.0028	Merenda Escolar		78.102,00		78.102,00
12.306.0028.2.014	Manutenção da Merenda Escolar Ensino Fundamental		78.102,00		78.102,00
12.361	Ensino Fundamental		1.925.843,44		1.967.942,93
12.361.0027	Transporte Escolar		550.546,05		551.546,05
12.361.0027.1.009	Aquisição de Veículos para Transporte Escolar		1.000,00		1.000,00
12.361.0027.2.013	Manutenção do Transporte Escolar Ensino Fundamental		550.546,05		550.546,05




Estado de Santa Catarina
MUNICÍPIO DE TUNAPOLIS - PREFEITURA

LEI ORÇAMENTÁRIA ANUAL 2018

Programa de Trabalho de Governo (Anexo 6 da Lei nº 4.320/64)

Código	Especificação	Projetos	Atividades	Operações Especiais	Total
Entidade: 6 - MUNICÍPIO DE TUNAPOLIS		757.699,87	12.983.880,51	30.000,00	13.771.580,38
Órgão: 04.00 SECRETARIA MUNICIPAL EDUCACAO, CULTURA E ESPORTES		377.099,49	4.572.320,62	0,00	4.949.420,11
Unidade: 04.02 ENSINO FUNDAMENTAL		42.099,49	2.003.945,44	0,00	2.046.044,93
12	Educação	42.099,49	2.003.945,44		2.046.044,93
12.361	Ensino Fundamental	42.099,49	1.925.843,44		1.967.942,93
12.361.0005	Ensino Básico (Infantil e Fundamental)	41.099,49	1.375.297,39		1.416.396,88
12.361.0005.1.007	Construção, Ampliação e Conservação da Rede Física de Ensino	20.000,00			20.000,00
12.361.0005.1.008	Mobiliar, Equipar e Informatizar Unidades Escolares	21.099,49			21.099,49
12.361.0005.2.011	Manutenção das Atividades do Ensino Fundamental		1.375.297,39		1.375.297,39
Unidade: 04.03 EDUCAÇÃO INFANTIL - PRÉ-ESCOLA		30.000,00	953.306,46	0,00	983.306,46
12	Educação	30.000,00	953.306,46		983.306,46
12.365	Educação Infantil	30.000,00	953.306,46		983.306,46
12.365.0027	Transporte Escolar		119.728,60		119.728,60
12.365.0027.2.060	Manutenção do Transporte Escolar Educação Infantil		119.728,60		119.728,60
12.365.0028	Merenda Escolar		37.866,42		37.866,42
12.365.0028.2.061	Manutenção da Merenda Escolar Educação Infantil		37.866,42		37.866,42
12.365.0005	Ensino Básico (Infantil e Fundamental)	30.000,00	795.711,44		825.711,44
12.365.0005.1.007	Construção, Ampliação e Conservação da Rede Física de Ensino	20.000,00			20.000,00
12.365.0005.1.008	Mobiliar, Equipar e Informatizar Unidades Escolares	10.000,00			10.000,00
12.365.0005.2.012	Manutenção das Atividades da Educação Infantil - Pré-Escola		795.711,44		795.711,44
Unidade: 04.04 ENSINO MÉDIO		0,00	114.654,90	0,00	114.654,90
12	Educação		114.654,90		114.654,90
12.362	Ensino Médio		114.654,90		114.654,90
12.362.0027	Transporte Escolar		86.654,90		86.654,90
12.362.0027.2.058	Manutenção do Transporte Escolar Ensino Médio		86.654,90		86.654,90
12.362.0004	Ensino Médio		28.000,00		28.000,00
12.362.0004.2.018	Auxílios Financeiros para Estudantes Ensino Médio		28.000,00		28.000,00




Estado de Santa Catarina
MUNICÍPIO DE TUNAPOLIS - PREFEITURA

LEI ORÇAMENTÁRIA ANUAL 2018

Programa de Trabalho de Governo (Anexo 6 da Lei nº 4.320/64)

Código	Especificação	Projetos	Atividades	Operações Especiais	Total
Entidade: 6 - MUNICÍPIO DE TUNAPOLIS		757.699,87	12.983.880,51	30.000,00	13.771.580,38
Órgão: 04.00 SECRETARIA MUNICIPAL EDUCACAO, CULTURA E ESPORTES		377.099,49	4.572.320,62	0,00	4.949.420,11
Unidade: 04.05 EDUCAÇÃO ESPECIAL		0,00	136.000,00	0,00	136.000,00
12	Educação		136.000,00		136.000,00
12.367	Educação Especial		136.000,00		136.000,00
12.367.0007	Educação Especial		136.000,00		136.000,00
12.367.0007.2.015	Convênios da Educação Especial - APAE e APAS		136.000,00		136.000,00
Unidade: 04.06 ENSINO SUPERIOR		0,00	81.000,00	0,00	81.000,00
12	Educação		81.000,00		81.000,00
12.364	Ensino Superior		81.000,00		81.000,00
12.364.0006	Ensino Superior		81.000,00		81.000,00
12.364.0006.2.059	Auxílios Financeiros para Estudantes Ensino Superior		81.000,00		81.000,00
Unidade: 04.07 EDUCAÇÃO INFANTIL - CRECHE		115.000,00	633.806,10	0,00	748.806,10
12	Educação	115.000,00	633.806,10		748.806,10
12.365	Educação Infantil	115.000,00	633.806,10		748.806,10
12.365.0028	Merenda Escolar		633.806,10		633.806,10
12.365.0028.2.026	Manutenção das Atividades da Educação Infantil - Creche		599.018,92		599.018,92
12.365.0028.2.062	Manutenção da Merenda Escolar da Creche Municipal		34.787,18		34.787,18
12.365.0005	Ensino Básico (Infantil e Fundamental)	115.000,00			115.000,00
12.365.0005.1.005	Construção, Ampliação e Conservação de Creche Municipal	100.000,00			100.000,00
12.365.0005.1.008	Mobiliário, Equipar e Informatizar Unidades Escolares	15.000,00			15.000,00
Unidade: 04.09 ESPORTES		130.000,00	268.833,51	0,00	398.833,51
27	Desporto e Lazer	130.000,00	268.833,51		398.833,51
27.812	Desporto Comunitário	130.000,00	268.833,51		398.833,51
27.812.0016	Desporto Amador	120.000,00	268.833,51		388.833,51
27.812.0016.1.012	Aquisição de Área/Construções/Reformas/Ampliações de Quadras, Ginásios, Praças Esportivas	120.000,00			120.000,00
27.812.0016.2.022	Manutenção das Atividades Esportivas				268.833,51
27.812.0023	Academia ao Ar Livre	10.000,00			10.000,00
27.812.0023.1.013	Implantação e Manutenção de Academia ao Ar Livre	10.000,00			10.000,00




Estado de Santa Catarina
MUNICÍPIO DE TUNAPOLIS - PREFEITURA

LEI ORÇAMENTÁRIA ANUAL 2018

Programa de Trabalho de Governo (Anexo 6 da Lei nº 4.320/64)

Código	Especificação	Projetos	Atividades	Operações Especiais	Total
Entidade: 6 - MUNICÍPIO DE TUNAPOLIS		757.699,87	12.983.880,51	30.000,00	13.771.580,38
Órgão: 04.00 SECRETARIA MUNICIPAL EDUCACAO, CULTURA E ESPORTES		377.099,49	4.572.320,62	0,00	4.949.420,11
Unidade: 04.10 CULTURA E TURISMO		52.000,00	162.205,18	0,00	214.205,18
13	Cultura	52.000,00	162.205,18		214.205,18
13.392	Difusão Cultural	12.000,00	162.205,18		174.205,18
13.392.0008	Difusão Cultural	12.000,00	162.205,18		174.205,18
13.392.0008.1.010	Aquisição de Equip.e Materiais Permanentes para Cultura e Turismo	12.000,00			12.000,00
13.392.0008.2.019	Manutenção dos Serviços da Cultura e Turismo		127.205,18		127.205,18
13.392.0008.2.020	Auxílios Financeiros para Entidades Culturais		35.000,00		35.000,00
13.695	Turismo	40.000,00			40.000,00
13.695.0008	Difusão Cultural	40.000,00			40.000,00
13.695.0008.1.011	Construção, Ampliação e Conservação de Imóveis da Cultura e Turismo	40.000,00			40.000,00
Órgão: 05.00 SECRETARIA DE AGRICULTURA E MEIO AMBIENTE		48.000,00	1.909.893,27	0,00	1.957.893,27
Unidade: 05.01 AGRICULTURA E MEIO AMBIENTE		48.000,00	1.909.893,27	0,00	1.957.893,27
20	Agricultura	48.000,00	1.898.143,27		1.946.143,27
20.608	Promoção da Produção Agropecuária	48.000,00	1.722.998,27		1.770.998,27
20.608.0013	Agricultura Sustentável	48.000,00	1.722.998,27		1.770.998,27
20.608.0013.1.014	Aquisição de Máquinas, Veículos e Implementos Agrícolas	41.000,00			41.000,00
20.608.0013.1.015	Aquisição de Equipamentos e Materiais Permanentes para Agricultura	7.000,00			7.000,00
20.608.0013.2.023	Manutenção da Secretaria de Agricultura e Meio Ambiente		698.998,27		698.998,27
20.608.0013.2.025	Manutenção do Programa de Inseminação Artificial		354.000,00		354.000,00
20.608.0013.2.047	Manutenção do Programa de Crédito ao Produtor Rural		550.000,00		550.000,00
20.608.0013.2.050	Manutenção do Programa de Atendimento Veterinário		120.000,00		120.000,00
20.609	Defesa Agropecuária		175.145,00		175.145,00
20.609.0013	Agricultura Sustentável		150.000,00		150.000,00
20.609.0013.2.031	Manutenção do Programa de Certificação de Propriedades Rurais		100.000,00		100.000,00
20.609.0013.2.064	Manutenção do Programa "Recolhe"		50.000,00		50.000,00
20.609.0026	Manutenção dos Consórcios Públicos		25.145,00		25.145,00
20.609.0026.2.032	Manutenção de Consórcio Público - CONSAD		25.145,00		25.145,00
24	Comunicações		11.750,00		11.750,00
24.722	Telecomunicações		11.750,00		11.750,00
24.722.0013	Agricultura Sustentável		11.750,00		11.750,00
24.722.0013.2.057	Manutenção da Telefonia Fixa e Internet no Meio Rural		11.750,00		11.750,00




Estado de Santa Catarina
MUNICÍPIO DE TUNAPOLIS - PREFEITURA


LEI ORÇAMENTÁRIA ANUAL 2018

Programa de Trabalho de Governo (Anexo 6 da Lei nº 4.320/64)

Código	Especificação	Projetos	Atividades	Operações Especiais	Total
Entidade: 6 - MUNICÍPIO DE TUNAPOLIS		757.699,87	12.983.880,51	30.000,00	13.771.580,38
Órgão: 06.00 SECRETARIA MUN. DE TRANSPORTES, OBRAS E URBANISMO		196.063,47	2.437.278,04	0,00	2.633.341,51
Unidade: 06.01 TRANSPORTES NA SEDE DO MUNICÍPIO E DO INTERIOR		50.283,99	1.738.758,92	0,00	1.789.042,91
26	Transporte	50.283,99	1.738.758,92		1.789.042,91
26.782	Transporte Rodoviário	50.283,99	1.738.758,92		1.789.042,91
26.782.0015	Estradas Vicinais	50.283,99	1.738.758,92		1.789.042,91
26.782.0015.1.017	Aquisição de Máquinas, Veículos, Equipamentos Rodoviários	49.283,99			49.283,99
26.782.0015.1.026	Construção, Ampliação, Conservação Pavilhão para DMER	1.000,00			1.000,00
26.782.0015.2.027	Manutenção dos Serviços de Transportes		1.738.758,92		1.738.758,92
Unidade: 06.02 URBANISMO, INFRA-ESTRUTURA E SERVIÇOS GERAIS		145.779,48	698.519,12	0,00	844.298,60
15	Urbanismo	145.779,48	471.204,24		616.983,72
15.451	Infra-Estrutura Urbana	145.779,48	471.204,24		616.983,72
15.451.0009	Planejamento Urbano	145.779,48	471.204,24		616.983,72
15.451.0009.1.019	Pavimentação de Vias Públicas, Passeios, Abrigos Passageiros, Pontes e Pontilhões	100.779,48			100.779,48
15.451.0009.1.021	Aquisição de Máquinas, Veículos e Equipamentos para Urbanismo	25.000,00			25.000,00
15.451.0009.1.027	Construção da Casa Mortuária	20.000,00			20.000,00
15.451.0009.2.028	Manutenção dos Serviços de Obras e Urbanismo		406.204,24		406.204,24
15.451.0009.2.034	Manutenção, Conservação, Ampliação e Melhorias dos Espaços Públicos		40.000,00		40.000,00
15.451.0009.2.039	Manutenção do Consórcio Público - CONDER		25.000,00		25.000,00
25	Energia		227.314,88		227.314,88
25.752	Energia Elétrica		227.314,88		227.314,88
25.752.0029	Iluminação Pública		227.314,88		227.314,88
25.752.0029.2.029	Manutenção dos Serviços de Iluminação Pública		227.314,88		227.314,88
Órgão: 07.00 SECRETARIA MUNICIPAL DA INDÚSTRIA E COMÉRCIO		10.000,00	244.946,48	0,00	254.946,48
Unidade: 07.01 INDÚSTRIA, COMÉRCIO E SERVIÇOS		10.000,00	244.946,48	0,00	254.946,48
22	Indústria	10.000,00	114.946,48		124.946,48
22.661	Promoção Industrial	10.000,00	114.946,48		124.946,48
22.661.0014	Incentivo a Produção Comercial e Industrial	10.000,00	114.946,48		124.946,48
22.661.0014.1.018	Construção, Ampliação e Conservação dos Pavilhões e Áreas Industriais	10.000,00			10.000,00
22.661.0014.2.046	Manutenção dos Serviços da Indústria e Comércio		114.946,48		114.946,48




Código	Especificação	Projetos	Atividades	Operações Especiais	Total
Entidade: 6 - MUNICÍPIO DE TUNAPOLIS		757.699,87	12.983.880,51	30.000,00	13.771.580,38
Órgão: 07.00 SECRETARIA MUNICIPAL DA INDUSTRIA E COMERCIO		10.000,00	244.946,48	0,00	254.946,48
Unidade: 07.01 INDÚSTRIA, COMÉRCIO E SERVIÇOS		10.000,00	244.946,48	0,00	254.946,48
23	Comércio e Serviços		130.000,00		130.000,00
23.661	Promoção Industrial		51.000,00		51.000,00
23.661.0014	Incentivo a Produção Comercial e Industrial		51.000,00		51.000,00
23.661.0014.2.063	Manutenção do Programa de Incentivos Econômicos		51.000,00		51.000,00
23.691	Promoção Comercial		73.000,00		73.000,00
23.691.0014	Incentivo a Produção Comercial e Industrial		73.000,00		73.000,00
23.691.0014.2.051	Manutenção de Programas de Concessão de Auxílios Financeiros		73.000,00		73.000,00
23.695	Turismo		6.000,00		6.000,00
23.695.0019	Turismo Local e Regional		6.000,00		6.000,00
23.695.0019.2.043	Manutenção do Turismo Local e Regional		6.000,00		6.000,00
Órgão: 08.00 FUNDO MUNICIPAL DE ASSISTENCIA SOCIAL		25.070,90	735.599,96	0,00	760.670,86
Unidade: 08.01 FUNDO MUNICIPAL DE ASSISTENCIA SOCIAL		25.070,90	735.599,96	0,00	760.670,86
08	Assistência Social	25.070,90	735.599,96		760.670,86
08.244	Assistência Comunitária	25.070,90	735.599,96		760.670,86
08.244.0025	Manutenção dos Conselhos Municipais		5.000,00		5.000,00
08.244.0025.2.004	Manutenção das Atividades dos Conselhos Municipais		5.000,00		5.000,00
08.244.0003	Assistência Social Geral	25.070,90	730.599,96		755.670,86
08.244.0003.1.002	Manutenção, Ampliação e Conservação de Imóveis	15.000,00			15.000,00
08.244.0003.1.022	Aquisição de Veículo, Equipamentos e Materiais Permanentes para Assistência Social	10.070,90			10.070,90
08.244.0003.2.033	Manutenção da Proteção Social Básica - CRAS		369.101,25		369.101,25
08.244.0003.2.035	Manutenção da Proteção Social Especial - Média Complexidade		13.500,00		13.500,00
08.244.0003.2.036	Manutenção da Proteção Social Especial - Alta Complexidade		104.000,00		104.000,00
08.244.0003.2.038	Manutenção da Gestão da Assistência Social		243.998,71		243.998,71
Órgão: 09.00 FUNDO MUNICIPAL DA INFÂNCIA E ADOLESCÊNCIA		0,00	30.150,00	0,00	30.150,00
Unidade: 09.01 FUNDO MUNICIPAL DA INFANCIA E ADOLESCÊNCIA		0,00	30.150,00	0,00	30.150,00
08	Assistência Social		30.150,00		30.150,00
08.243	Assistência à Criança e ao Adolescente		30.150,00		30.150,00
08.243.0018	Assistência à Crianças e Adolescentes		30.150,00		30.150,00
08.243.0018.2.048	Manutenção da Assistência à Criança e ao Adolescente		30.150,00		30.150,00



Estado de Santa Catarina
MUNICÍPIO DE TUNAPOLIS - PREFEITURA
LEI ORÇAMENTÁRIA ANUAL 2018

Programa de Trabalho de Governo (Anexo 6 da Lei nº 4.320/64)


Código	Especificação	Projetos	Atividades	Operações Especiais	Total
Entidade: 6 - MUNICÍPIO DE TUNAPOLIS		757.699,87	12.983.880,51	30.000,00	13.771.580,38
Órgão: 11.00 FUNDO DE HABITAÇÃO E INTERESSE SOCIAL		1.000,00	0,00	0,00	1.000,00
Unidade: 11.01 FUNDO DE HABITAÇÃO E INTERESSE SOCIAL		1.000,00	0,00	0,00	1.000,00
16	Habitação	1.000,00			1.000,00
16.482	Habitação Urbana	1.000,00			1.000,00
16.482.0010	Habitação Popular	1.000,00			1.000,00
16.482.0010.1.023	Aquisição de Área e Construção de Unidades Habitacionais	1.000,00			1.000,00
Órgão: 12.00 FUNDO MUNICIPAL DE SANEAMENTO BÁSICO		80.000,00	626.138,00	0,00	706.138,00
Unidade: 12.01 FUNDO MUNICIPAL DE SANEAMENTO BÁSICO		80.000,00	626.138,00	0,00	706.138,00
17	Saneamento	80.000,00	626.138,00		706.138,00
17.512	Saneamento Básico Urbano	80.000,00	626.138,00		706.138,00
17.512.0011	Saneamento Básico	80.000,00	626.138,00		703.138,00
17.512.0011.1.016	Construção, Ampliação, Conservação de Abastecimento de Água Potável	10.000,00			10.000,00
17.512.0011.1.020	Construção, Ampliação, Conservação do Esgotamento Sanitário	20.000,00			20.000,00
17.512.0011.1.025	Aquisição de Veículos, Equipamentos e Máquinas para SAMAE	50.000,00			50.000,00
17.512.0011.2.021	Manutenção de Programas Habitacionais e de Saneamento Básico		40.000,00		40.000,00
17.512.0011.2.042	Manutenção do SAMAE - Sistema de Abastecimento Municipal de Água e Esgoto		586.138,00		586.138,00
Órgão: 13.00 FUNDO MUNICIPAL DE ENFRENTAMENTO A DESASTRES		0,00	0,00	30.000,00	30.000,00
Unidade: 13.01 FUNDO MUNICIPAL DE ENFRENTAMENTO A DESASTRES		0,00	0,00	30.000,00	30.000,00
28	Encargos Especiais			30.000,00	30.000,00
28.846	Outros Encargos Especiais			30.000,00	30.000,00
28.846.0000	Encargos Especiais			30.000,00	30.000,00
28.846.0000.0.001	Reserva de Contingência			30.000,00	30.000,00
Entidade: 7 - FUNDO MUNICIPAL DE SAÚDE DE TUNAPOLIS		27.500,00	5.142.880,22	0,00	5.170.380,22
Órgão: 10.00 SECRETARIA MUNICIPAL DA SAÚDE E BEM ESTAR SOCIAL		27.500,00	5.142.880,22	0,00	5.170.380,22
Unidade: 10.01 FUNDO MUNICIPAL DE SAÚDE		27.500,00	5.142.880,22	0,00	5.170.380,22
10	Saúde	27.500,00	5.142.880,22		5.170.380,22
10.301	Atenção Básica	27.500,00	3.878.190,40		3.905.690,40
10.301.0012	Saúde com Qualidade	22.500,00	3.875.190,40		3.897.690,40
10.301.0012.1.003	Aquisição de Veículos, Equipamentos e Materiais Permanentes para Saúde	11.500,00			11.500,00
10.301.0012.1.024	Construção, Ampliação e Conservação Unidade de Saúde	11.000,00			11.000,00



Estado de Santa Catarina
MUNICÍPIO DE TUNAPOLIS - PREFEITURA
LEI ORÇAMENTÁRIA ANUAL 2018

Programa de Trabalho de Governo (Anexo 6 da Lei nº 4.320/64)

Código	Especificação	Projetos	Atividades	Operações Especiais	Total
Entidade: 9 - CAMARA MUNICIPAL DE TUNAPOLIS					
Órgão: 01.00 Órgão 01		11.000,00	727.039,40	0,00	738.039,40
Unidade: 01.01 CAMARA MUNICIPAL DE VEREADORES		11.000,00	727.039,40	0,00	738.039,40
01	Legislativa	11.000,00	727.039,40		738.039,40
01.031	Ação Legislativa	11.000,00	727.039,40		738.039,40
01.031.0001	Processo Legislativo	11.000,00	727.039,40		738.039,40
01.031.0001.2.001	Manutenção das Atividades do Poder Legislativo		719.039,40		719.039,40
01.031.0001.2.002	Contribuição para UVESC		8.000,00		8.000,00
	Total geral:				19.680.000,00



Estado de Santa Catarina
MUNICÍPIO DE TUNAPOLIS - PREFEITURA

LEI ORÇAMENTÁRIA ANUAL 2018

Programa de Trabalho de Governo - Demonstrativo de Funções, Subfunções e Programas, por Projetos, Atividades e Operações Especiais (Anexo 7 da Lei nº 4.320/64)


Código	Especificação	Projetos	Atividades	Operações Especiais	Total
01	Legislativa	11.000,00	727.039,40		738.039,40
01.031	Ação Legislativa	11.000,00	727.039,40		738.039,40
01.031.0001	Processo Legislativo	11.000,00	727.039,40		738.039,40
04	Administração	20.466,01	2.132.809,69		2.153.275,70
04.122	Administração Geral	20.466,01	2.132.809,69		2.153.275,70
04.122.0000	Encargos Especiais		304.939,29		304.939,29
04.122.0002	Administração Geral	20.466,01	1.751.234,09		1.771.700,10
04.122.0021	Previdência dos Servidores Públicos do Município		65.636,31		65.636,31
04.122.0026	Manutenção dos Consórcios Públicos		11.000,00		11.000,00
06	Segurança Pública		57.300,00		57.300,00
06.181	Policimento		57.300,00		57.300,00
06.181.0020	Serviços de Segurança Pública		57.300,00		57.300,00
08	Assistência Social	25.070,90	841.194,41		866.265,31
08.243	Assistência à Criança e ao Adolescente		105.594,45		105.594,45
08.243.0018	Assistência à Crianças e Adolescentes		30.150,00		30.150,00
08.243.0022	Manutenção do Conselho Tutelar		75.444,45		75.444,45
08.244	Assistência Comunitária	25.070,90	735.599,96		760.670,86
08.244.0025	Manutenção dos Conselhos Municipais		5.000,00		5.000,00
08.244.0003	Assistência Social Geral	25.070,90	730.599,96		755.670,86
10	Saúde	27.500,00	5.142.880,22		5.170.380,22
10.301	Atenção Básica	27.500,00	3.878.190,40		3.905.690,40
10.301.0012	Saúde com Qualidade	22.500,00	3.875.190,40		3.897.690,40
10.301.0023	Academia ao Ar Livre	5.000,00			5.000,00
10.301.0025	Manutenção dos Conselhos Municipais		3.000,00		3.000,00
10.302	Assistência Hospitalar e Ambulatorial		1.171.399,62		1.171.399,62
10.302.0012	Saúde com Qualidade		1.088.383,62		1.088.383,62
10.302.0026	Manutenção dos Consórcios Públicos		83.016,00		83.016,00
10.304	Vigilância Sanitária		70.250,00		70.250,00
10.304.0012	Saúde com Qualidade		70.250,00		70.250,00
10.305	Vigilância Epidemiológica		21.040,20		21.040,20
10.305.0012	Saúde com Qualidade		21.040,20		21.040,20



Estado de Santa Catarina
MUNICÍPIO DE TUNAPOLIS - PREFEITURA
LEI ORÇAMENTÁRIA ANUAL 2018

Programa de Trabalho de Governo - Demonstrativo de Funções, Subfunções e Programas, por Projetos, Atividades e Operações Especiais (Anexo 7 da Lei nº 4.320/64)

Código	Especificação	Projetos	Atividades	Operações Especiais	Total
10	Saúde	27.500,00	5.142.880,22		5.170.380,22
10.306	Alimentação e Nutrição		2.000,00		2.000,00
10.306.0012	Saúde com Qualidade		2.000,00		2.000,00
12	Educação	195.099,49	4.141.281,93		4.336.381,42
12.306	Alimentação e Nutrição		78.102,00		78.102,00
12.306.0028	Merenda Escolar		78.102,00		78.102,00
12.361	Ensino Fundamental	50.099,49	2.144.412,47		2.194.511,96
12.361.0027	Transporte Escolar	1.000,00	550.546,05		551.546,05
12.361.0005	Ensino Básico (Infantil e Fundamental)	49.099,49	1.593.866,42		1.642.965,91
12.362	Ensino Médio		114.654,90		114.654,90
12.362.0027	Transporte Escolar		86.654,90		86.654,90
12.362.0004	Ensino Médio		28.000,00		28.000,00
12.364	Ensino Superior		81.000,00		81.000,00
12.364.0006	Ensino Superior		81.000,00		81.000,00
12.365	Educação Infantil	145.000,00	1.587.112,56		1.732.112,56
12.365.0027	Transporte Escolar		119.728,60		119.728,60
12.365.0028	Merenda Escolar		671.672,52		671.672,52
12.365.0005	Ensino Básico (Infantil e Fundamental)	145.000,00	795.711,44		940.711,44
12.367	Educação Especial		136.000,00		136.000,00
12.367.0007	Educação Especial		136.000,00		136.000,00
13	Cultura	52.000,00	314.205,18		366.205,18
13.392	Difusão Cultural	12.000,00	162.205,18		174.205,18
13.392.0008	Difusão Cultural	12.000,00	162.205,18		174.205,18
13.695	Turismo	40.000,00			40.000,00
13.695.0008	Difusão Cultural	40.000,00			40.000,00
13.813	Lazer		152.000,00		152.000,00
13.813.0017	Feiras e Exposições		152.000,00		152.000,00
15	Urbanismo	145.779,48	471.204,24		616.983,72
15.451	Infra-Estrutura Urbana	145.779,48	471.204,24		616.983,72
15.451.0009	Planejamento Urbano	145.779,48	471.204,24		616.983,72




Estado de Santa Catarina
MUNICÍPIO DE TUNAPOLIS - PREFEITURA

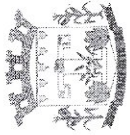
LEI ORÇAMENTÁRIA ANUAL 2018

Programa de Trabalho de Governo - Demonstrativo de Funções, Subfunções e Programas, por Projetos, Atividades e Operações Especiais (Anexo 7 da Lei nº 4.320/64)

Código	Especificação	Projetos	Atividades	Operações Especiais	Total
16	Habitação	1.000,00			1.000,00
16.482	Habitação Urbana	1.000,00			1.000,00
16.482.0010	Habitação Popular	1.000,00			1.000,00
17	Saneamento	80.000,00	626.138,00		706.138,00
17.512	Saneamento Básico Urbano	80.000,00	626.138,00		706.138,00
17.512.0011	Saneamento Básico	80.000,00	626.138,00		706.138,00
20	Agricultura	48.000,00	1.898.143,27		1.946.143,27
20.608	Promoção da Produção Agropecuária	48.000,00	1.722.998,27		1.770.998,27
20.608.0013	Agricultura Sustentável	48.000,00	1.722.998,27		1.770.998,27
20.609	Defesa Agropecuária		175.145,00		175.145,00
20.609.0013	Agricultura Sustentável		150.000,00		150.000,00
20.609.0026	Manutenção dos Consórcios Públicos		25.145,00		25.145,00
22	Indústria	10.000,00	114.946,48		124.946,48
22.661	Promoção Industrial	10.000,00	114.946,48		124.946,48
22.661.0014	Incentivo a Produção Comercial e Industrial	10.000,00	114.946,48		124.946,48
23	Comércio e Serviços	130.000,00			130.000,00
23.661	Promoção Industrial	51.000,00	51.000,00		51.000,00
23.661.0014	Incentivo a Produção Comercial e Industrial	51.000,00	51.000,00		51.000,00
23.691	Promoção Comercial	73.000,00	73.000,00		73.000,00
23.691.0014	Incentivo a Produção Comercial e Industrial	73.000,00	73.000,00		73.000,00
23.695	Turismo	6.000,00	6.000,00		6.000,00
23.695.0019	Turismo Local e Regional	6.000,00	6.000,00		6.000,00
24	Comunicações		11.750,00		11.750,00
24.722	Telecomunicações		11.750,00		11.750,00
24.722.0013	Agricultura Sustentável		11.750,00		11.750,00
25	Energia		227.314,88		227.314,88
25.752	Energia Elétrica		227.314,88		227.314,88
25.752.0029	Iluminação Pública		227.314,88		227.314,88




Código	Especificação	Projetos	Atividades	Operações Especiais	Total
26	Transporte	50.283,99	1.748.758,92		1.799.042,91
26.782	Transporte Rodoviário	50.283,99	1.748.758,92		1.799.042,91
26.782.0015	Estradas Vicinais	50.283,99	1.738.758,92		1.789.042,91
26.782.0030	Transporte de Passageiros		10.000,00		10.000,00
27	Desporto e Lazer	130.000,00	268.833,51		398.833,51
27.812	Desporto Comunitário	130.000,00	268.833,51		398.833,51
27.812.0016	Desporto Amador	120.000,00	268.833,51		388.833,51
27.812.0023	Academia ao Ar Livre	10.000,00			10.000,00
28	Encargos Especiais			30.000,00	30.000,00
28.846	Outros Encargos Especiais			30.000,00	30.000,00
28.846.0000	Encargos Especiais			30.000,00	30.000,00
	Total:	796.199,87	18.853.800,13	30.000,00	19.680.000,00
	Total geral:	796.199,87	18.853.800,13	30.000,00	19.680.000,00




Demonstrativo da Despesa por Funções, Subfunções e Programas conforme o Vínculo com os Recursos (Anexo 8 da Lei nº 4.320/64)

Código	Especificação	Ordinário	Vinculado	Total
01	Legislativa	738.039,40		738.039,40
01.031	Ação Legislativa	738.039,40		738.039,40
01.031.0001	Processo Legislativo	738.039,40		738.039,40
04	Administração	2.139.223,52	14.052,18	2.153.275,70
04.122	Administração Geral	2.139.223,52	14.052,18	2.153.275,70
04.122.0000	Encargos Especiais	303.103,12	1.836,17	304.939,29
04.122.0002	Administração Geral	1.759.484,09	12.216,01	1.771.700,10
04.122.0021	Previdência dos Servidores Públicos do Município	65.636,31		65.636,31
04.122.0026	Manutenção dos Consórcios Públicos	11.000,00		11.000,00
06	Segurança Pública	37.600,00	19.700,00	57.300,00
06.181	Policciamento	37.600,00	19.700,00	57.300,00
06.181.0020	Serviços de Segurança Pública	37.600,00	19.700,00	57.300,00
08	Assistência Social	666.612,99	199.652,32	866.265,31
08.243	Assistência à Criança e ao Adolescente	103.444,45	2.150,00	105.594,45
08.243.0018	Assistência à Crianças e Adolescentes	28.000,00	2.150,00	30.150,00
08.243.0022	Manutenção do Conselho Tutelar	75.444,45		75.444,45
08.244	Assistência Comunitária	563.168,54	197.502,32	760.670,86
08.244.0025	Manutenção dos Conselhos Municipais	3.000,00	2.000,00	5.000,00
08.244.0003	Assistência Social Geral	560.168,54	195.502,32	755.670,86
10	Saúde	4.000.125,90	1.170.254,32	5.170.380,22
10.301	Atenção Básica	3.045.786,28	859.904,12	3.905.690,40
10.301.0012	Saúde com Qualidade	3.037.786,28	859.904,12	3.897.690,40
10.301.0023	Academia ao Ar Livre	5.000,00		5.000,00
10.301.0025	Manutenção dos Conselhos Municipais	3.000,00		3.000,00
10.302	Assistência Hospitalar e Ambulatorial	902.839,62	268.560,00	1.171.399,62
10.302.0012	Saúde com Qualidade	819.823,62	268.560,00	1.088.383,62
10.302.0026	Manutenção dos Consórcios Públicos	83.016,00		83.016,00
10.304	Vigilância Sanitária	51.500,00	18.750,00	70.250,00
10.304.0012	Saúde com Qualidade	51.500,00	18.750,00	70.250,00
10.305	Vigilância Epidemiológica		21.040,20	21.040,20
10.305.0012	Saúde com Qualidade		21.040,20	21.040,20
10.306	Alimentação e Nutrição		2.000,00	2.000,00
10.306.0012	Saúde com Qualidade		2.000,00	2.000,00




Demonstrativo da Despesa por Funções, Subfunções e Programas conforme o Vínculo com os Recursos (Anexo 8 da Lei nº 4.320/64)

Código	Especificação	Ordinário	Vinculado	Total
12	Educação	1.991.713,16	2.344.668,26	4.336.381,42
12.306	Alimentação e Nutrição	53.104,00	24.998,00	78.102,00
12.306.0028	Merenda Escolar	53.104,00	24.998,00	78.102,00
12.361	Ensino Fundamental	1.125.398,55	1.069.113,41	2.194.511,96
12.361.0027	Transporte Escolar	364.694,15	186.851,90	551.546,05
12.361.0005	Ensino Básico (Infantil e Fundamental)	760.704,40	882.261,51	1.642.965,91
12.362	Ensino Médio	53.000,00	61.654,90	114.654,90
12.362.0027	Transporte Escolar	25.000,00	61.654,90	86.654,90
12.362.0004	Ensino Médio	28.000,00		28.000,00
12.364	Ensino Superior	81.000,00		81.000,00
12.364.0006	Ensino Superior	81.000,00		81.000,00
12.365	Educação Infantil	543.210,61	1.188.901,95	1.732.112,56
12.365.0027	Transporte Escolar	79.899,80	39.828,80	119.728,60
12.365.0028	Merenda Escolar	122.848,62	548.823,90	671.672,52
12.365.0005	Ensino Básico (Infantil e Fundamental)	340.462,19	600.249,25	940.711,44
12.367	Educação Especial	136.000,00		136.000,00
12.367.0007	Educação Especial	136.000,00		136.000,00
13	Cultura	365.205,18	1.000,00	366.205,18
13.392	Difusão Cultural	174.205,18		174.205,18
13.392.0008	Difusão Cultural	174.205,18		174.205,18
13.695	Turismo	40.000,00		40.000,00
13.695.0008	Difusão Cultural	40.000,00		40.000,00
13.813	Lazer	151.000,00	1.000,00	152.000,00
13.813.0017	Feiras e Exposições	151.000,00	1.000,00	152.000,00
15	Urbanismo	566.897,16	50.086,56	616.983,72
15.451	Infra-Estrutura Urbana	566.897,16	50.086,56	616.983,72
15.451.0009	Planejamento Urbano	566.897,16	50.086,56	616.983,72
16	Habitação	1.000,00		1.000,00
16.482	Habitação Urbana	1.000,00		1.000,00
16.482.0010	Habitação Popular	1.000,00		1.000,00
17	Saneamento	706.138,00		706.138,00
17.512	Saneamento Básico Urbano	706.138,00		706.138,00
17.512.0011	Saneamento Básico	706.138,00		706.138,00




Demonstrativo da Despesa por Funções, Subfunções e Programas conforme o Vínculo com os Recursos (Anexo 8 da Lei nº 4.320/64)

Código	Especificação	Ordinário	Vinculado	Total
20	Agricultura	1.935.143,27	11.000,00	1.946.143,27
20.608	Promoção da Produção Agropecuária	1.759.998,27	11.000,00	1.770.998,27
20.608.0013	Agricultura Sustentável	1.759.998,27	11.000,00	1.770.998,27
20.609	Defesa Agropecuária	175.145,00		175.145,00
20.609.0013	Agricultura Sustentável	150.000,00		150.000,00
20.609.0026	Manutenção dos Consórcios Públicos	25.145,00		25.145,00
22	Indústria	124.946,48		124.946,48
22.661	Promoção Industrial	124.946,48		124.946,48
22.661.0014	Incentivo a Produção Comercial e Industrial	124.946,48		124.946,48
23	Comércio e Serviços	130.000,00		130.000,00
23.661	Promoção Industrial	51.000,00		51.000,00
23.661.0014	Incentivo a Produção Comercial e Industrial	51.000,00		51.000,00
23.691	Promoção Comercial	73.000,00		73.000,00
23.691.0014	Incentivo a Produção Comercial e Industrial	73.000,00		73.000,00
23.695	Turismo	6.000,00		6.000,00
23.695.0019	Turismo Local e Regional	6.000,00		6.000,00
24	Comunicações	11.750,00		11.750,00
24.722	Telecomunicações	11.750,00		11.750,00
24.722.0013	Agricultura Sustentável	11.750,00		11.750,00
25	Energia	70.790,47	156.524,41	227.314,88
25.752	Energia Elétrica	70.790,47	156.524,41	227.314,88
25.752.0029	Iluminação Pública	70.790,47	156.524,41	227.314,88
26	Transporte	1.735.781,80	63.261,11	1.799.042,91
26.782	Transporte Rodoviário	1.735.781,80	63.261,11	1.799.042,91
26.782.0015	Estradas Vicinais	1.725.781,80	63.261,11	1.789.042,91
26.782.0030	Transporte de Passageiros	10.000,00		10.000,00
27	Desporto e Lazer	398.833,51		398.833,51
27.812	Desporto Comunitário	398.833,51		398.833,51
27.812.0016	Desporto Amador	388.833,51		388.833,51
27.812.0023	Academia ao Ar Livre	10.000,00		10.000,00



Código	Especificação	Ordinário	Vinculado	Total
28	Encargos Especiais	30.000,00		30.000,00
28.846	Outros Encargos Especiais	30.000,00		30.000,00
28.846.0000	Encargos Especiais	30.000,00		30.000,00
	Total:	15.649.800,84	4.030.199,16	19.680.000,00
	Total geral:	15.649.800,84	4.030.199,16	19.680.000,00




Estado de Santa Catarina
MUNICÍPIO DE TUNAPOLIS - PREFEITURA
LEI ORÇAMENTÁRIA ANUAL

Demonstrativo da Despesa por Órgãos e Funções (Anexo 9 da Lei nº 4.320/64)

Entidade: 6 - MUNICÍPIO DE TUNAPOLIS

Órgão	Funções	Legislativa	Judiciária	Essencial à Justiça	Administração	Defesa Nacional	Segurança Pública
02.00 - PODER EXECUTIVO MUNICIPAL		0,00	0,00	0,00	320.325,24	0,00	0,00
03.00 - SECRETARIA DA ADMINISTRAÇÃO, PLANEJ. E FINANÇAS		0,00	0,00	0,00	1.832.950,46	0,00	57.300,00
04.00 - SECRETARIA MUNICIPAL EDUCACAO, CULTURA E ESPORTES		0,00	0,00	0,00	0,00	0,00	0,00
05.00 - SECRETARIA DE AGRICULTURA E MEIO AMBIENTE		0,00	0,00	0,00	0,00	0,00	0,00
06.00 - SECRETARIA MUN. DE TRANSPORTES, OBRAS E URBANISMO		0,00	0,00	0,00	0,00	0,00	0,00
07.00 - SECRETARIA MUNICIPAL DA INDUSTRIA E COMERCIO		0,00	0,00	0,00	0,00	0,00	0,00
08.00 - FUNDO MUNICIPAL DE ASSISTENCIA SOCIAL		0,00	0,00	0,00	0,00	0,00	0,00
09.00 - FUNDO MUNICIPAL DA INFANCIA E ADOLESCÊNCIA		0,00	0,00	0,00	0,00	0,00	0,00
11.00 - FUNDO DE HABITAÇÃO E INTERESSE SOCIAL		0,00	0,00	0,00	0,00	0,00	0,00
12.00 - FUNDO MUNICIPAL DE SANEAMENTO BÁSICO		0,00	0,00	0,00	0,00	0,00	0,00
13.00 - FUNDO MUNICIPAL DE ENFRENTAMENTO A DESASTRES		0,00	0,00	0,00	0,00	0,00	0,00
	Total:	0,00	0,00	0,00	2.153.275,70	0,00	57.300,00




Estado de Santa Catarina
MUNICÍPIO DE TUNAPOLIS - PREFEITURA
LEI ORÇAMENTÁRIA ANUAL

Demonstrativo da Despesa por Órgãos e Funções (Anexo 9 da Lei nº 4.320/64)

Entidade: 6 - MUNICÍPIO DE TUNAPOLIS

Órgão	Funções	Relações Exteriores	Assistência Social	Previdência Social	Saúde	Trabalho	Educação
02.00 - PODER EXECUTIVO MUNICIPAL		0,00	0,00	0,00	0,00	0,00	0,00
03.00 - SECRETARIA DA ADMINISTRAÇÃO, PLANEJ. E FINANÇAS		0,00	75.444,45	0,00	0,00	0,00	0,00
04.00 - SECRETARIA MUNICIPAL EDUCAÇÃO, CULTURA E ESPORTES		0,00	0,00	0,00	0,00	0,00	4.336.381,42
05.00 - SECRETARIA DE AGRICULTURA E MEIO AMBIENTE		0,00	0,00	0,00	0,00	0,00	0,00
06.00 - SECRETARIA MUN. DE TRANSPORTES, OBRAS E URBANISMO		0,00	0,00	0,00	0,00	0,00	0,00
07.00 - SECRETARIA MUNICIPAL DA INDÚSTRIA E COMÉRCIO		0,00	0,00	0,00	0,00	0,00	0,00
08.00 - FUNDO MUNICIPAL DE ASSISTÊNCIA SOCIAL		0,00	760.670,86	0,00	0,00	0,00	0,00
09.00 - FUNDO MUNICIPAL DA INFÂNCIA E ADOLESCÊNCIA		0,00	30.150,00	0,00	0,00	0,00	0,00
11.00 - FUNDO DE HABITAÇÃO E INTERESSE SOCIAL		0,00	0,00	0,00	0,00	0,00	0,00
12.00 - FUNDO MUNICIPAL DE SANEAMENTO BÁSICO		0,00	0,00	0,00	0,00	0,00	0,00
13.00 - FUNDO MUNICIPAL DE ENFRENTAMENTO A DESASTRES		0,00	0,00	0,00	0,00	0,00	0,00
	Total:	0,00	866.265,31	0,00	0,00	0,00	4.336.381,42



Estado de Santa Catarina
MUNICÍPIO DE TUNAPOLIS - PREFEITURA
LEI ORÇAMENTÁRIA ANUAL

Demonstrativo da Despesa por Órgãos e Funções (Anexo 9 da Lei nº 4.320/64)

Entidade: 6 - MUNICÍPIO DE TUNAPOLIS

Órgão	Funções	Cultura	Direitos da Cidadania	Urbanismo	Habituação	Saneamento	Gestão Ambiental
02.00 - PODER EXECUTIVO MUNICIPAL		0,00	0,00	0,00	0,00	0,00	0,00
03.00 - SECRETARIA DA ADMINISTRAÇÃO, PLANEJ. E FINANÇAS		152.000,00	0,00	0,00	0,00	0,00	0,00
04.00 - SECRETARIA MUNICIPAL EDUCACAO, CULTURA E ESPORTES		214.205,18	0,00	0,00	0,00	0,00	0,00
05.00 - SECRETARIA DE AGRICULTURA E MEIO AMBIENTE		0,00	0,00	0,00	0,00	0,00	0,00
06.00 - SECRETARIA MUN. DE TRANSPORTES, OBRAS E URBANISMO		0,00	0,00	616.983,72	0,00	0,00	0,00
07.00 - SECRETARIA MUNICIPAL DA INDUSTRIA E COMERCIO		0,00	0,00	0,00	0,00	0,00	0,00
08.00 - FUNDO MUNICIPAL DE ASSISTENCIA SOCIAL		0,00	0,00	0,00	0,00	0,00	0,00
09.00 - FUNDO MUNICIPAL DA INFÂNCIA E ADOLESCÊNCIA		0,00	0,00	0,00	0,00	0,00	0,00
11.00 - FUNDO DE HABITAÇÃO E INTERESSE SOCIAL		0,00	0,00	0,00	1.000,00	0,00	0,00
12.00 - FUNDO MUNICIPAL DE SANEAMENTO BÁSICO		0,00	0,00	0,00	0,00	706.138,00	0,00
13.00 - FUNDO MUNICIPAL DE ENFRENTAMENTO A DESASTRES		0,00	0,00	0,00	0,00	0,00	0,00
Total:		366.205,18	0,00	616.983,72	1.000,00	706.138,00	0,00




Estado de Santa Catarina
MUNICÍPIO DE TUNAPOLIS - PREFEITURA
LEI ORÇAMENTÁRIA ANUAL

Demonstrativo da Despesa por Órgãos e Funções (Anexo 9 da Lei nº 4.320/64)

Entidade: 6 - MUNICÍPIO DE TUNAPOLIS

Órgão	Funções	Ciência e Tecnologia	Agricultura	Organização Agrária	Indústria	Comércio e Serviços	Comunicações
02.00 - PODER EXECUTIVO MUNICIPAL		0,00	0,00	0,00	0,00	0,00	0,00
03.00 - SECRETARIA DA ADMINISTRAÇÃO, PLANEJ. E FINANÇAS		0,00	0,00	0,00	0,00	0,00	0,00
04.00 - SECRETARIA MUNICIPAL EDUCACAO, CULTURA E ESPORTES		0,00	0,00	0,00	0,00	0,00	0,00
05.00 - SECRETARIA DE AGRICULTURA E MEIO AMBIENTE		0,00	1.946.143,27	0,00	0,00	0,00	0,00
06.00 - SECRETARIA MUN. DE TRANSPORTES, OBRAS E URBANISMO		0,00	0,00	0,00	0,00	0,00	11.750,00
07.00 - SECRETARIA MUNICIPAL DA INDUSTRIA E COMERCIO		0,00	0,00	0,00	124.946,48	130.000,00	0,00
08.00 - FUNDO MUNICIPAL DE ASSISTENCIA SOCIAL		0,00	0,00	0,00	0,00	0,00	0,00
09.00 - FUNDO MUNICIPAL DA INFÂNCIA E ADOLESCÊNCIA		0,00	0,00	0,00	0,00	0,00	0,00
11.00 - FUNDO DE HABITAÇÃO E INTERESSE SOCIAL		0,00	0,00	0,00	0,00	0,00	0,00
12.00 - FUNDO MUNICIPAL DE SANEAMENTO BÁSICO		0,00	0,00	0,00	0,00	0,00	0,00
13.00 - FUNDO MUNICIPAL DE ENFRENTAMENTO A DESASTRES		0,00	0,00	0,00	0,00	0,00	0,00
	Total:	0,00	1.946.143,27	0,00	124.946,48	130.000,00	11.750,00



Entidade: 6 - MUNICÍPIO DE TUNAPOLIS

Órgão	Funções	Energia	Transporte	Desporto e Lazer	Encargos Especiais	Reserva de Contingência	TOTAL
02.00 - PODER EXECUTIVO MUNICIPAL		0,00	0,00	0,00	0,00	0,00	320.325,24
03.00 - SECRETARIA DA ADMINISTRAÇÃO, PLANEJ. E FINANÇAS		0,00	10.000,00	0,00	0,00	0,00	2.127.694,91
04.00 - SECRETARIA MUNICIPAL EDUCACAO, CULTURA E ESPORTES		0,00	0,00	398.833,51	0,00	0,00	4.949.420,11
05.00 - SECRETARIA DE AGRICULTURA E MEIO AMBIENTE		0,00	0,00	0,00	0,00	0,00	1.957.893,27
06.00 - SECRETARIA MUN. DE TRANSPORTES, OBRAS E URBANISMO		227.314,88	1.789.042,91	0,00	0,00	0,00	2.633.341,51
07.00 - SECRETARIA MUNICIPAL DA INDUSTRIA E COMERCIO		0,00	0,00	0,00	0,00	0,00	254.946,48
08.00 - FUNDO MUNICIPAL DE ASSISTENCIA SOCIAL		0,00	0,00	0,00	0,00	0,00	760.670,86
09.00 - FUNDO MUNICIPAL DA INFÂNCIA E ADOLESCÊNCIA		0,00	0,00	0,00	0,00	0,00	30.150,00
11.00 - FUNDO DE HABITAÇÃO E INTERESSE SOCIAL		0,00	0,00	0,00	0,00	0,00	1.000,00
12.00 - FUNDO MUNICIPAL DE SANEAMENTO BÁSICO		0,00	0,00	0,00	0,00	0,00	706.138,00
13.00 - FUNDO MUNICIPAL DE ENFRENTAMENTO A DESASTRES		0,00	0,00	0,00	30.000,00	0,00	30.000,00
	Total:	227.314,88	1.799.042,91	398.833,51	30.000,00	0,00	13.771.580,38




Estado de Santa Catarina
MUNICÍPIO DE TUNAPOLIS - PREFEITURA
LEI ORÇAMENTÁRIA ANUAL

Demonstrativo da Despesa por Órgãos e Funções (Anexo 9 da Lei nº 4.320/64)

Entidade: 7 - FUNDO MUNICIPAL DE SAÚDE DE TUNAPOLIS

Órgão	Funções	Legislativa	Judiciária	Essencial à Justiça	Administração	Defesa Nacional	Segurança Pública
10.00 - SECRETARIA MUNICIPAL DA SAÚDE E BEM ESTAR SOCIAL		0,00	0,00	0,00	0,00	0,00	0,00
Total:		0,00	0,00	0,00	0,00	0,00	0,00




Estado de Santa Catarina
MUNICÍPIO DE TUNAPOLIS - PREFEITURA
LEI ORÇAMENTÁRIA ANUAL

Demonstrativo da Despesa por Órgãos e Funções (Anexo 9 da Lei nº 4.320/64)

Entidade: 7 - FUNDO MUNICIPAL DE SAÚDE DE TUNAPOLIS

Órgão	Funções	Relações Exteriores	Assistência Social	Previdência Social	Saúde	Trabalho	Educação
10.00 - SECRETARIA MUNICIPAL DA SAÚDE E BEM ESTAR SOCIAL		0,00	0,00	0,00	5.170.380,22	0,00	0,00
	Total:	0,00	0,00	0,00	5.170.380,22	0,00	0,00




Estado de Santa Catarina
MUNICÍPIO DE TUNAPOLIS - PREFEITURA
LEI ORÇAMENTÁRIA ANUAL

Demonstrativo da Despesa por Órgãos e Funções (Anexo 9 da Lei nº 4.320/64)

Entidade: 7 - FUNDO MUNICIPAL DE SAÚDE DE TUNAPOLIS

Órgão	Funções	Cultura	Direitos da Cidadania	Urbanismo	Habitação	Saneamento	Gestão Ambiental
10.00 - SECRETARIA MUNICIPAL DA SAÚDE E BEM ESTAR SOCIAL		0,00	0,00	0,00	0,00	0,00	0,00
	Total:	0,00	0,00	0,00	0,00	0,00	0,00

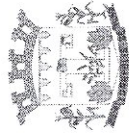


Estado de Santa Catarina
MUNICÍPIO DE TUNAPOLIS - PREFEITURA
LEI ORÇAMENTÁRIA ANUAL

Demonstrativo da Despesa por Órgãos e Funções (Anexo 9 da Lei nº 4.320/64)

Entidade: 7 - FUNDO MUNICIPAL DE SAUDE DE TUNAPOLIS

Órgão	Funções	Ciência e Tecnologia	Agricultura	Organização Agrária	Indústria	Comércio e Serviços	Comunicações
10.00 - SECRETARIA MUNICIPAL DA SAÚDE E BEM ESTAR SOCIAL		0,00	0,00	0,00	0,00	0,00	0,00
	Total:	0,00	0,00	0,00	0,00	0,00	0,00




Estado de Santa Catarina
MUNICÍPIO DE TUNAPOLIS - PREFEITURA
LEI ORÇAMENTÁRIA ANUAL

Demonstrativo da Despesa por Órgãos e Funções (Anexo 9 da Lei nº 4.320/64)

Entidade: 9 - CAMARA MUNICIPAL DE TUNAPOLIS

Órgão	Funções	Legislativa	Judiciária	Essencial à Justiça	Administração	Defesa Nacional	Segurança Pública
01.00 - Órgão 01		738.039,40	0,00	0,00	0,00	0,00	0,00
	Total:	738.039,40	0,00	0,00	0,00	0,00	0,00




Estado de Santa Catarina
MUNICÍPIO DE TUNAPOLIS - PREFEITURA
LEI ORÇAMENTÁRIA ANUAL

Demonstrativo da Despesa por Órgãos e Funções (Anexo 9 da Lei nº 4.320/64)

Entidade: 9 - CAMARA MUNICIPAL DE TUNAPOLIS


Órgão	Funções	Cultura	Direitos da Cidadania	Urbanismo	Habituação	Saneamento	Gestão Ambiental
01.00 - Órgão 01		0,00	0,00	0,00	0,00	0,00	0,00
	Total:	0,00	0,00	0,00	0,00	0,00	0,00



Demonstrativo da Despesa por Órgãos e Funções (Anexo 9 da Lei nº 4.320/64)

Entidade: 9 - CAMARA MUNICIPAL DE TUNAPOLIS

Órgão	Funções	Ciência e Tecnologia	Agricultura	Organização Agrária	Indústria	Comércio e Serviços	Comunicações
01.00 - Órgão 01		0,00	0,00	0,00	0,00	0,00	0,00
	Total:	0,00	0,00	0,00	0,00	0,00	0,00



Estado de Santa Catarina


MUNICÍPIO DE TUNAPOLIS - PREFEITURA

LEI ORÇAMENTÁRIA ANUAL

Demonstrativo da Despesa por Órgãos e Funções (Anexo 9 da Lei nº 4.320/64)

Entidade: 9 - CAMARA MUNICIPAL DE TUNAPOLIS

Órgão	Funções	Energia	Transporte	Desporto e Lazer	Encargos Especiais	Reserva de Contingência	TOTAL
01.00 - Órgão 01		0,00	0,00	0,00	0,00	0,00	738.039,40
	Total:	0,00	0,00	0,00	0,00	0,00	738.039,40
	Total geral:						19.680.000,00

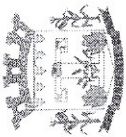


Estado de Santa Catarina
MUNICÍPIO DE TUNAPOLIS - PREFEITURA
LEI ORÇAMENTÁRIA ANUAL 2018

Demonstrativo da Evolução da Receita (conforme art. 22, III da Lei nº 4.320/64)

Seleção: Informar valores manualmente

Código	Especificação	Arrecadado			Estimado	LOA
		2014	2015	2016		
Entidade: 6 - MUNICÍPIO DE TUNAPOLIS						
4.0.0.0.00.0.00.00.00	RECEITAS	18.729.788,25	17.789.447,09	20.315.807,09	19.244.501,94	21.551.621,68
4.1.0.0.00.0.00.00.00	Receitas Correntes	16.546.749,83	17.030.907,35	18.978.065,31	19.214.132,09	21.484.718,91
4.1.1.0.00.0.00.00.00	Impostos, Taxas e Contribuições de Melhoria	832.910,78	861.923,60	1.023.520,24	982.208,58	1.146.703,57
4.1.2.0.00.0.00.00.00	Contribuições	99.453,35	138.627,41	140.704,19	142.786,23	156.024,41
4.1.3.0.00.0.00.00.00	Receita Patrimonial	90.777,91	125.782,88	81.315,96	100.751,26	94.827,55
4.1.4.0.00.0.00.00.00	Receita Agropecuária	0,00	0,00	0,00	0,00	0,00
4.1.5.0.00.0.00.00.00	Receita Industrial	0,00	0,00	0,00	0,00	0,00
4.1.6.0.00.0.00.00.00	Receita de Serviços	814.953,25	918.373,05	977.288,53	1.014.529,34	989.954,03
4.1.7.0.00.0.00.00.00	Transferências Correntes	14.635.438,18	14.923.746,57	16.610.676,01	16.918.762,67	19.083.100,00
4.1.9.0.00.0.00.00.00	Outras Receitas Correntes	73.216,36	62.453,84	144.560,38	55.094,01	14.109,35
4.2.0.0.00.0.00.00.00	Receitas de Capital	2.183.038,42	758.539,74	1.337.741,78	30.369,85	66.902,77
4.2.1.0.00.0.00.00.00	Operações de Crédito	0,00	0,00	0,00	1.000,00	0,00
4.2.2.0.00.0.00.00.00	Alienação de Bens	156.462,00	37.520,00	250.500,00	2.000,00	39.000,00
4.2.3.0.00.0.00.00.00	Amortização de Empréstimos	29.415,18	27.195,41	26.156,89	26.799,35	26.902,77
4.2.4.0.00.0.00.00.00	Transferências de Capital	1.997.161,24	693.824,33	1.040.822,50	0,00	0,00
4.2.9.0.00.0.00.00.00	Outras Receitas de Capital	0,00	0,00	20.262,39	570,50	1.000,00
4.7.0.0.00.0.00.00.00	RECEITAS CORRENTES INTRA-ORÇAMENTARIAS	0,00	0,00	0,00	0,00	0,00
4.8.0.0.00.0.00.00.00	RECEITAS DE CAPITAL - INTRA-ORÇAMENTARIAS	0,00	0,00	0,00	0,00	0,00
9.0.0.0.00.0.00.00.00	DEDUÇÕES DA RECEITA E RECURSOS ARRECADADOS EM EXERCÍCIOS ANTERIORES	-2.435.807,74	-2.497.862,84	-2.779.303,54	-2.829.636,19	-3.169.988,04
9.1.0.0.00.0.00.00.00	DEDUÇÕES DA RECEITA CORRENTE	-2.435.807,74	-2.497.862,84	-2.779.303,54	-2.829.636,19	-3.169.988,04
9.1.1.0.00.0.00.00.00	(R)IMPOSTOS, TAXAS E CONTRIBUIÇÕES DE MELHORIA	0,00	-3.562,68	-10.879,41	0,00	-7.337,87
9.1.2.0.00.0.00.00.00	(R)DEDUÇÕES DA RECEITA DE CONTRIBUIÇÕES	0,00	0,00	0,00	0,00	0,00
9.1.7.0.00.0.00.00.00	(R)DEDUÇÕES RECEITA TRANSFERÊNCIA CORRENTE	-2.435.807,74	-2.494.300,16	-2.768.424,13	-2.829.636,19	-3.162.650,17
9.1.9.0.00.0.00.00.00	(R)DEDUÇÕES DAS OUTRAS RECEITAS	0,00	0,00	0,00	0,00	0,00
9.9.0.0.00.0.00.00.00	Recursos Arrecadados em Exercícios Anteriores	0,00	0,00	0,00	0,00	0,00
9.9.9.0.00.0.00.00.00	Recursos Arrecadados em Exercícios Anteriores	0,00	0,00	0,00	0,00	0,00
	Total por entidade:	16.293.980,51	15.291.584,25	17.536.503,55	16.414.865,75	18.381.633,64
Entidade: 7 - FUNDO MUNICIPAL DE SAUDE DE TUNAPOLIS						
4.0.0.0.00.0.00.00.00	RECEITAS	1.292.709,81	1.510.697,31	1.568.105,65	1.287.118,41	1.298.366,36
4.1.0.0.00.0.00.00.00	Receitas Correntes	1.114.363,81	1.091.372,31	1.568.105,65	1.286.118,41	1.297.366,36
4.1.1.0.00.0.00.00.00	Impostos, Taxas e Contribuições de Melhoria	5.770,69	10.684,11	0,00	0,00	0,00
4.1.2.0.00.0.00.00.00	Contribuições	0,00	0,00	0,00	0,00	0,00
4.1.3.0.00.0.00.00.00	Receita Patrimonial	33.078,22	41.469,33	50.476,60	20.133,37	24.350,00
4.1.4.0.00.0.00.00.00	Receita Agropecuária	0,00	0,00	0,00	0,00	0,00
4.1.5.0.00.0.00.00.00	Receita Industrial	0,00	0,00	0,00	0,00	0,00
4.1.6.0.00.0.00.00.00	Receita de Serviços	0,00	0,00	0,00	0,00	0,00




Estado de Santa Catarina
MUNICÍPIO DE TUNAPOLIS - PREFEITURA
LEI ORÇAMENTÁRIA ANUAL 2018

Demonstrativo da Evolução da Despesa (conforme art. 22, III da Lei nº 4.320/64)

Seleção: Realização da despesa por: Empenho

Código	Especificação	Realizado			Fixado	LOA
		2014	2015	2016		
Entidade: 6 - MUNICÍPIO DE TUNAPOLIS						
3.0.00.00.00.00.00	DESPESAS CORRENTES	10.013.072,93	10.846.932,20	11.609.775,57	12.183.362,68	12.990.335,47
3.1.00.00.00.00.00	PESSOAL E ENCARGOS SOCIAIS	5.071.325,74	5.319.874,90	6.128.199,29	6.191.565,01	6.395.460,98
3.2.00.00.00.00.00	JUROS E ENCARGOS DA DIVIDA	1.805,07	1.447,27	1.075,42	6.000,00	0,00
3.3.00.00.00.00.00	OUTRAS DESPESAS CORRENTES	4.939.942,12	5.525.610,03	5.480.500,86	5.985.797,67	6.594.874,49
4.0.00.00.00.00.00	DESPESAS DE CAPITAL	3.218.677,60	1.641.188,69	1.988.725,53	462.308,81	751.244,91
4.4.00.00.00.00.00	INVESTIMENTOS	3.171.542,49	1.590.793,59	1.809.357,99	400.956,08	751.244,91
4.5.00.00.00.00.00	INVERSOES FINANCEIRAS	0,00	0,00	0,00	0,00	0,00
4.6.00.00.00.00.00	AMORTIZACAO DA DIVIDA	47.135,11	50.395,10	179.367,54	61.352,73	0,00
7.0.00.00.00.00.00	RESERVA DO RPPS	0,00	0,00	0,00	0,00	0,00
7.7.00.00.00.00.00	RESERVA DO RPPS	0,00	0,00	0,00	0,00	0,00
9.0.00.00.00.00.00	RESERVA DE CONTINGENCIA	0,00	0,00	0,00	40.000,00	30.000,00
9.9.00.00.00.00.00	RESERVA DE CONTINGENCIA	0,00	0,00	0,00	40.000,00	30.000,00
Total por entidade:		13.231.750,53	12.488.120,89	13.598.501,10	12.685.671,49	13.771.580,38
Entidade: 7 - FUNDO MUNICIPAL DE SAUDE DE TUNAPOLIS						
3.0.00.00.00.00.00	DESPESAS CORRENTES	3.575.989,35	3.908.551,60	4.405.299,58	4.334.301,98	5.128.630,22
3.1.00.00.00.00.00	PESSOAL E ENCARGOS SOCIAIS	1.575.359,24	1.869.188,43	2.425.172,37	2.522.813,84	2.841.384,49
3.2.00.00.00.00.00	JUROS E ENCARGOS DA DIVIDA	0,00	0,00	0,00	0,00	0,00
3.3.00.00.00.00.00	OUTRAS DESPESAS CORRENTES	2.000.630,11	2.039.363,17	1.980.127,21	1.811.488,14	2.287.245,73
4.0.00.00.00.00.00	DESPESAS DE CAPITAL	394.750,16	480.566,62	295.968,31	29.897,00	41.750,00
4.4.00.00.00.00.00	INVESTIMENTOS	394.750,16	480.566,62	295.968,31	29.897,00	41.750,00
4.5.00.00.00.00.00	INVERSOES FINANCEIRAS	0,00	0,00	0,00	0,00	0,00
4.6.00.00.00.00.00	AMORTIZACAO DA DIVIDA	0,00	0,00	0,00	0,00	0,00
7.0.00.00.00.00.00	RESERVA DO RPPS	0,00	0,00	0,00	0,00	0,00
7.7.00.00.00.00.00	RESERVA DO RPPS	0,00	0,00	0,00	0,00	0,00
9.0.00.00.00.00.00	RESERVA DE CONTINGENCIA	0,00	0,00	0,00	0,00	0,00
9.9.00.00.00.00.00	RESERVA DE CONTINGENCIA	0,00	0,00	0,00	0,00	0,00
Total por entidade:		3.970.739,51	4.389.118,22	4.701.267,89	4.364.198,98	5.170.380,22
Entidade: 9 - CAMARA MUNICIPAL DE TUNAPOLIS						
3.0.00.00.00.00.00	DESPESAS CORRENTES	382.822,32	421.764,22	475.455,10	642.113,69	727.039,40
3.1.00.00.00.00.00	PESSOAL E ENCARGOS SOCIAIS	301.141,87	331.068,44	385.982,66	456.208,19	505.539,40
3.2.00.00.00.00.00	JUROS E ENCARGOS DA DIVIDA	0,00	0,00	0,00	0,00	0,00
3.3.00.00.00.00.00	OUTRAS DESPESAS CORRENTES	81.680,45	90.695,78	89.472,44	185.905,50	221.500,00
4.0.00.00.00.00.00	DESPESAS DE CAPITAL	8.680,00	5.000,00	2.600,00	10.000,00	11.000,00
4.4.00.00.00.00.00	INVESTIMENTOS	8.680,00	5.000,00	2.600,00	10.000,00	11.000,00
4.5.00.00.00.00.00	INVERSOES FINANCEIRAS	0,00	0,00	0,00	0,00	0,00



Estado de Santa Catarina
MUNICÍPIO DE TUNAPOLIS - PREFEITURA
LEI ORÇAMENTÁRIA ANUAL 2018

Demonstrativo da Evolução da Despesa (conforme art. 22, III da Lei nº 4.320/64)

Seleção: Realização da despesa por: Empenho

Código	Especificação	Realizado			Fixado	LOA
		2014	2015	2016		
Entidade: 9 - CAMARA MUNICIPAL DE TUNAPOLIS						
4.6.00.00.00.00.00.00	AMORTIZACAO DA DIVIDA	0,00	0,00	0,00	0,00	0,00
7.0.00.00.00.00.00.00	RESERVA DO RPPS	0,00	0,00	0,00	0,00	0,00
7.7.00.00.00.00.00.00	RESERVA DO RPPS	0,00	0,00	0,00	0,00	0,00
9.0.00.00.00.00.00.00	RESERVA DE CONTINGENCIA	0,00	0,00	0,00	0,00	0,00
9.9.00.00.00.00.00.00	RESERVA DE CONTINGENCIA	0,00	0,00	0,00	0,00	0,00
Total por entidade:		391.502,32	426.764,22	478.055,10	652.113,69	738.039,40
Total geral:		17.593.992,36	17.304.003,33	18.777.824,09	17.701.984,16	19.680.000,00